

OPTICA LASER LIMITADA
NIT 815.004.842 - 1
ESTADO DE LA SITUACION FINANCIERA
COMPARATIVO 31 DE DICIEMBRE DEL 2024-2023

ACTIVO	NOTA			VARIACION		ANALISIS VERTICAL	
		AÑO 2024	AÑO 2023	ABSOLUTA	RELATIVA	2024	2023
ACTIVO CORRIENTE		147.462.314	149.529.429	- 2.067.114	-1%	100%	99%
Efectivo y Equivalentes de efectivo	4,1	22.794.662	27.593.563	- 4.798.901	-17%	15%	18%
Caja		717.395	183.779	533.616	290%	0%	0%
Bancos		22.077.267	27.409.784	- 5.332.517	-19%	15%	18%
Cuentas comerciales y otras cuentas por cobrar	4,2	110.861.456	103.794.241	7.067.214	7%	75%	69%
Clientes		12.790.240	12.534.155	256.085	2%	9%	8%
Anticipos		214.200	1.360.000	- 1.145.800	0	0%	1%
Activos por impuestos corrientes		719.000	-	719.000	0%	0%	0%
Deudores varios		97.138.016	89.900.087	7.237.929	8%	66%	60%
Inventarios	4,3	13.806.197	18.141.624	- 4.335.427	-24%	9%	12%
Mercancías no fabricadas por la empresa		13.806.197	18.141.623,97	- 4.335.427	-24%	9%	12%
ACTIVO NO CORRIENTE		342.045	756.645	- 414.600	-55%	0%	1%
Propiedad planta y equipo	4,4	342.045	756.645	- 414.600	-55%	0%	1%
Muebles, equipo de computación y medico		20.590.113	20.590.113	-	0%	14%	14%
Depreciacion		20.248.068	19.833.468	414.600	2%	-14%	-13%
TOTAL ACTIVOS		147.804.359	150.286.074	- 2.481.714	-2%	100%	100%



OPTICA LASER LIMITADA
NIT 815.004.842 - 1

ESTADO DE LA SITUACION FINANCIERA
COMPARATIVO 31 DE DICIEMBRE DEL 2024-2023

PASIVO	AÑO 2024	AÑO 2023	VARIACION		ANALISIS VERTICAL		
			ABSOLUTA	RELATIVA	2024	2023	
PASIVO CORRIENTE	25.526.264	33.523.220	-	7.996.956	-24%	17%	22%
Cuentas por pagar comerciales y otras cuentas 4,5	10.984.058	14.873.219	-	3.889.161	-28%	7%	10%
Proveedores	7.440.995	11.834.210	-	4.393.215	-37%	5,0%	7,9%
Costos y Gastos Por Pagar	2.278.163	1.124.009		1.154.154	103%	1,5%	0,7%
Retencion en la Fuente	584.000	1.072.000	-	488.000	-46%	0,4%	0,7%
Retención de Impuesto de Industria y comercio	48.000	42.000		6.000	14%	0,0%	0,0%
Retenciones y Aportes Nomina	216.900	244.200	-	27.300	-11%	0,1%	0,2%
Acreedores Varios	416.000	556.800	-	140.800	-25%	0,3%	0,4%
Pasivos por impuestos corrientes 4,6	3.778.000	6.982.000	-	3.204.000	-46%	3%	5%
Impuesto de renta y complementarios	-	1.646.999,54	-	1.647.000	-100%	0%	1%
Impuesto a Las Ventas	3.097.000	4.742.000,00	-	1.645.000	-35%	2%	3%
Impuesto de industria y comercio	681.000	593.000,00		88.000	15%	0%	0%
Beneficios a empleados 4,7	3.527.406	5.123.001	-	1.595.595	-31%	2,4%	3,4%
Salarios por pagar	-	1.600.800,00	-	1.600.800	0%	0%	1%
Cesantías consolidadas	2.876.300	2.846.568,00		29.732	1%	1,9%	1,9%
Intereses sobre cesantías	345.156	316.358,00		28.798	9%	0,2%	0,2%
Vacaciones	305.950	359.275,00	-	53.325	-15%	0,2%	0,2%
Otros pasivos no financieros corrientes 4,8	7.236.800	6.545.000		691.800	11%	5%	4%
Anticipos de clientes	7.236.800	6.545.000,00		691.800	11%	5%	4%
TOTAL PASIVOS	25.526.264	33.523.220					
PATRIMONIO							
Cuotas o Partes de interes Social 4,9	5.000.000	5.000.000		-	0%	3%	3%
Reserva Legal 4,9	8.946.370	8.946.370		-	0%	6%	6%
Revalorizacion de Capital Social 4,10	3.183.018	3.183.018		-	0%	2%	2%
Utilidad (Pérdida) del Ejercicio 4,10	5.515.242	4.563.076		952.167	21%	4%	3%
Utilidades Acumuladas 4,10	113.216.119	108.653.044		4.563.075	4%	77%	72%
Perdidas acumuladas 4,10	(13.582.653)	13.582.653		-	0%	-9%	-9%
TOTAL PATRIMONIO	122.278.095	116.762.853		5.515.242	5%	83%	78%
TOTAL PASIVO MAS PATRIMONIO	147.804.359	150.286.073					

GEANCARLO STORING PALACIO
C.C. 18.272.400

WILSON FERNANDO TILANO ORTIZ
Contador
Tarjeta Profesional 143323 - T



OPTICA LASER LIMITADA
NIT 815.004.842 - 1
ESTADO DE RESULTADOS INTEGRAL
COMPARATIVO 31 DE DICIEMBRE DEL 2024-2023

	NOTA	AÑO 2024	AÑO 2023	VARIACION		ANALISIS VERTICAL	
				ABSOLUTA	RELATIVA	2024	2023
Ingresos Operacionales	4,11						
Comercio Productos de Optometria		452.346.444	489.279.219	- 36.932.775	-8%		
Servicios Medico		64.383.001	59.338.000	5.045.001	9%		
Ingresos Brutos		516.729.445	548.617.219	- 31.887.774	-6%	4497%	1842,70%
(-) Devoluciones rebajas y descuentos		11.490.232	29.772.532	- 18.282.300	-61%	2%	5,74%
Ingresos Netos		505.239.213	518.844.687	- 13.605.474	-3%	100%	100%
(-) Total Costo Venta	4,12	326.447.582	343.902.194	- 17.454.612	-5%	65%	66%
Utilidad Bruta En Ventas		178.791.631	174.942.493	3.849.138	2,20%	35%	34%
(-) Gastos Operacionales Administracion	4,13	152.385.305	139.354.299	13.031.006	9%	30%	27%
(-) Gastos Operacionales de Ventas	4,13	4.662.000	4.150.000	512.000	12%	0,9%	0,8%
Utilidad (Pérdida) Operacional		21.744.326	31.438.194	- 9.693.868	-31%	4%	6%
(+) Ingresos Financieros	4,14	37	238	- 201	-84%	0,0%	0,0%
(+) Otros ingresos	4,15	8.586.832	4.871.467	3.715.366	76%	1,7%	0,9%
(-) Gastos Financieros	4,16	7.026.972	10.443.005	- 3.416.032	-33%	1,4%	2,0%
(-) Otros gastos	4,17	2.894.981	4.188.818	- 1.293.837	-31%	1%	1%
UTILIDAD ANTES DE IMPUESTO RENTA		20.409.242	21.678.076	- 1.268.833	-6%	4%	4%
Impuesto de Renta y Complementarios		14.894.000	17.115.000	- 2.221.000	-13%	3%	3%
UTILIDAD (PERDIDA) DEL EJERCICIO		5.515.242	4.563.076	952.167	21%	1,09%	0,88%


GEANCARLO STORILDO PALACIO
 C.C. 16272400

WILSON FERNANDO TILANO ORTIZ
 Contador
 Tarjeta Profesional 143323 - T



**ESTADO DE FLUJO DE EFECTIVO
A DICIEMBRE 31 DE 2024**

	<u>AÑO 2024</u>	<u>AÑO 2023</u>
RECURSOS POR OPERACIONES ORDINARIAS:		
Resultados del Ejercicio	\$ 5.515.242,27	\$ 4.563.075,58
PARTIDAS QUE NO REQUIEREN FLUJO DE EFECTIVO:		
Depreciación Periodo	414.600,00	414.600,00
Diferidos	-	-
EFFECTIVO GENERADO EN OPERACION.....	\$ 5.929.842,27	\$ 4.977.675,58
CAMBIOS EN ACTIVOS Y PASIVOS DE OPERACIÓN		
Aumento en cuentas por cobrar comerciales y otras cuentas por cobrar	\$ -7.067.214,25	\$ 15.997.277,21
Disminución en inventarios	4.335.427,45	-6.121.979,97
Aumento Proveedores	-4.393.215,00	2.076.424,00
Disminución en Costos y gastos por pagar	504.053,70	1.946.409,30
Aumento en pasivos por impuesto corrientes	-3.203.999,54	-1.469.000,46
Disminución en beneficios a empleados	-1.595.595,00	948.931,00
DISMINUCIÓN en otros pasivos	691.800,00	3.317.577,00
EFFECTIVO NETO POR LA ACTIVIDAD DE OPERACION.....	\$ -10.728.742,64	\$ 16.695.638,08
FLUJO DE EFECTIVO GENERADO EN ACTIVIDADES DE OPERACIÓN	\$ -4.798.900,37	\$ 21.673.313,66
ACTIVIDADES DE INVERSION		
Aumento en Propiedad, Planta y Equipo	\$ -	\$ -
Disminución en inversiones	\$ -	\$ -
Efectivo Neto por la Actividad de Inversión.....	\$ -	\$ -
ACTIVIDADES DE FINANCIACION		
Aumento en obligaciones financieras	-	-
FLUJO DE EFECTIVO GENERADO EN ACTIVIDADES DE FINANCIACION	-	-
Disminución de efectivo en el periodo	- 4.798.900 \$	21.673.314 \$
SALDO INICIAL EN CAJA	\$ 27.593.563	\$ 5.920.249
SALDO FINAL EN CAJA	\$ 22.794.663	\$ 27.593.563


GEANCARLO STORING PALACIO
 C.C. 16.272.400


WILSON FERNANDO TILANO ORTIZ
 Contador
 Tarjeta Profesional 143323 - T

**NOTAS A LOS ESTADOS FINANCIEROS -
DICIEMBRE 2024**





Contenido

Nota 1. Ente Económico	9
Nota 2. Bases de presentación de los estados financieros	9
Nota 3. Resumen de las principales políticas contables significativas	13
3.1. Base De Contabilidad De Causación.....	13
3.2. Importancia Relativa Y Materialidad.....	13
3.3. Moneda De Presentación.....	13
3.4. Período Cubierto Por Los Estados Financieros.....	13
3.5. Instrumentos Financieros.....	13
3.6. Efectivo Y Equivalentes De Efectivo.....	13
3.7. Activos Financieros.....	14
3.8. Inventarios.....	15
3.9. Propiedad planta y equipo.....	17
3.10. Políticas contables para la cuenta de propiedades de inversión.....	18
3.11. Políticas para las cuentas y documentos por pagar.....	18
3.12. Políticas contables para la cuenta de Ingresos.....	20
Nota 4. Notas Específicas a los Estados Financieros	22
4.1. EFECTIVO Y EQUIVALENTE EFECTIVO.....	22
4.2. CUENTAS COMERCIALES Y OTRAS CUENTAS POR COBRAR.....	22
.....	22
4.3. INVENTARIOS.....	23
4.4. PROPIEDADES PLANTA Y EQUIPO, NETO.....	24
4.5. CUENTAS POR PAGAR COMERCIALES Y OTRAS CUENTAS POR PAGAR.....	25
PROVEEDORES.....	25
RETENCION EN LA FUENTE.....	26
4.6. PASIVOS POR IMPUESTOS CORRIENTES.....	27
4.7. BENEFICIOS A EMPLEADOS.....	27
4.8. OTROS PASIVOS NO FINANCIEROS CORRIENTES.....	28
4.9. CAPITAL SOCIAL.....	29
4.10. UTILIDADES.....	29



NOTAS A LOS ESTADOS FINANCIEROS ENERO DICIEMBRE 2012

4.11. INGRESOS POR ACTIVIDADES ORDINARIAS.....	30
4.12. COSTO DE VENTA.....	30
4.13. GASTOS DE ADMINISTRACION Y VENTAS.....	30
4.14. INGRESOS FINANCIEROS.....	31
4.15 . OTROS INGRESOS.....	31
4.16. GASTOS FINANCIEROS.....	31
NOTA 5. ADOPCIÓN DE LAS NORMAS INTERNACIONALES DE INFORMACIÓN FINANCIERA PARA PYMES (NIIF PYMES)	32
NOTA 6. HECHOS OCURRIDOS DESPUES DEL PERIODO QUE SE INFORMA	32
NOTA 7. APROBACIÓN DE LOS ESTADOS FINANCIEROS	33



OPTICA LASER LIMITADA

NIT 815.004.842 - 1

**ESTADO DE LA SITUACION FINANCIERA
COMPARATIVO 31 DE DICIEMBRE DEL 2024-2023**

ACTIVO	NOTA	VARIACION		ANALISIS VERTICAL			
		AÑO 2024	AÑO 2023	ABSOLUTA	RELATIVA	2024	2023
ACTIVO CORRIENTE		147.462.314	149.529.429	- 2.067.114	-1%	100%	99%
Efectivo y Equivalentes de efectivo	4,1	22.794.662	27.593.563	- 4.798.901	-17%	15%	18%
Caja		717.395	183.779	533.616	290%	0%	0%
Bancos		22.077.267	27.409.784	- 5.332.517	-19%	15%	18%
Cuentas comerciales y otras cuentas por cobrar	4,2	110.861.456	103.794.241	7.067.214	7%	75%	69%
Clientes		12.790.240	12.534.155	256.085	2%	9%	8%
Anticipos		214.200	1.360.000	- 1.145.800	-84%	0%	1%
Activos por impuestos corrientes		719.000	-	719.000	0%	0%	0%
Deudores varios		97.138.016	89.900.087	7.237.929	8%	66%	60%
Inventarios	4,3	13.806.197	18.141.624	- 4.335.427	-24%	9,3%	12%
Mercancias no fabricadas por la empresa		13.806.197	18.141.623,97	- 4.335.427	-24%	9%	12%
ACTIVO NO CORRIENTE		342.045	756.645	- 414.600	-55%	0%	1%
Propiedad planta y equipo	4,4	342.045	756.645	- 414.600	-55%	0%	1%
Muebles, equipo de computación y medico		20.590.113	20.590.113	-	0%	14%	14%
Depreciacion		- 20.248.068	- 19.833.468	- 414.600	2%	-14%	-13%
TOTAL ACTIVOS		147.804.359	150.286.074	- 2.481.714	-2%	100%	100%



OPTICA LASER LIMITADA
NIT 815.004.842 - 1
ESTADO DE LA SITUACION FINANCIERA
COMPARATIVO 31 DE DICIEMBRE DEL 2024-2023

PASIVO	AÑO 2024	AÑO 2023	VARIACION		ANALISIS VERTICAL		
			ABSOLUTA	RELATIVA	2024	2023	
PASIVO CORRIENTE	25.526.264	33.523.220	-	7.996.956	-24%	19%	26%
Cuentas por pagar comerciales y otras cuentas por pagar	10.984.058	14.873.219	-	3.889.161	-26%	12%	18%
Proveedores	7.440.995	11.834.210	-	4.393.215	-37%	7,0%	7,6%
Retención en la Fuente	584.000	1.072.000	-	488.000	-46%	0,27%	0,3%
Retención de Impuesto de Industria y comercio	48.000	42.000		6.000	14%	0,02%	0,0%
Retenciones y Aportes Nomina	216.900	244.200	-	27.300	-11%	0,15%	0,1%
Acreedores Varios	416.000	556.800	-	140.800	-25%	0,35%	0,2%
Pasivos por impuestos corrientes	3.778.000	6.982.000	-	3.204.000	-46%	4%	8%
Impuesto de renta y complementarios	-	1.646.999,54	-	1.647.000	-100%	3%	6,39%
Impuesto a Las Ventas	3.097.000	4.742.000,00	-	1.645.000	-35%	3%	3,23%
Impuesto de industria y comercio	681.000	593.000,00		88.000	15%	0%	1,18%
Beneficios a empleados	3.527.406	5.123.001	-	1.595.595	-31%	3,8%	6,1%
Salarios por pagar	-	1.600.800,00	-	1.600.800	0%	0,0%	1,9%
Cesantias consolidadas	2.876.300	2.846.568,00		29.732	1%	2,1%	1,6%
Intereses sobre cesantias	345.156	316.358,00		28.798	9%	0,2%	0,2%
Vacaciones	305.950	359.275,00	-	53.325	-15%	0,6%	0,4%
Otros pasivos no financieros corrientes	7.236.800	6.545.000		691.800	11%	8%	7%
Anticipos de clientes	7.236.800	6.545.000,00		691.800	11%	2%	4%
TOTAL PASIVOS	25.526.264	33.523.220				27%	40%
PATRIMONIO							
Cuotas o Partes de interes Social	5.000.000	5.000.000		-	0%	4%	4%
Reserva Legal	8.946.370	8.946.370		-	0%	6%	7%
Revalorizacion de Capital Social	3.183.018	3.183.018		-	0%	2%	3%
Utilidad (Pérdida) del Ejercicio	5.515.242	4.563.076		952.167	21%	14%	12%
Utilidades Acumuladas	113.216.119	108.653.044		4.563.075	4%	64%	59%
Perdidas acumuladas	(13.582.653)	13.582.653		-	0%	-10%	-11%
TOTAL PATRIMONIO	122.278.095	116.762.853		5.515.242	5%	81%	74%
TOTAL PASIVO MAS PATRIMONIO	147.804.359	150.286.073					



OPTICA LASER LIMITADA
NIT 815.004.842 - 1
ESTADO DE RESULTADOS INTEGRAL
COMPARATIVO 31 DE DICIEMBRE DEL 2024-2023

	NOTA	AÑO 2024	AÑO 2023	VARIACION		VERTICAL	
				ABSOLUTA	RELATIVA	2024	2023
Ingresos Operacionales	4,11						
Comercio Productos de Optometria		452.346.444	489.279.219	- 36.932.775	-8%	90%	94%
Servicios Medico		64.383.001	59.338.000	5.045.001	9%	13%	11%
Ingresos Brutos		516.729.445	548.617.219	- 31.887.774	-6%		
(-) Devoluciones rebajas y descuentos		11.490.232	29.772.532	- 18.282.300	0%	2%	5,74%
Ingresos Netos		505.239.213	518.844.687	- 13.605.474	-3%	100%	100%
(-) Total Costo Venta	4,12	326.447.582	343.902.194	- 17.454.612	-5%	65%	66%
Utilidad Bruta En Ventas		178.791.631	174.942.493	3.849.138	2%	35%	34%
(-) Gastos Operacionales Administracion	4,13	152.385.305	139.354.299	13.031.006	9%	30%	27%
(-) Gastos Operacionales de Ventas	4,13	4.662.000	4.150.000	512.000	12%	0,9%	0,8%
Utilidad (Pérdida) Operacional		21.744.326	31.438.194	- 9.693.868	-31%	4%	6%
(+) Ingresos Financieros	4,14	37	238	- 201	-84%	0,0%	0,0%
(+) Otros ingresos	4,15	8.586.832	4.871.467	3.715.366	76%	1,7%	0,9%
(-) Gastos Financieros	4,16	7.026.972	10.443.005	- 3.416.032	-33%	1,4%	2,0%
(-) Otros gastos	4,17	2.894.981	4.188.818	- 1.293.837	-31%	0,6%	1%
UTILIDAD ANTES DE IMPUESTO RENTA		20.409.242	21.678.076	- 1.268.833	-6%	4%	4%
Impuesto de Renta y Complementarios		14.894.000	17.115.000,00	- 2.221.000	-13%	3%	3%
UTILIDAD (PERDIDA) DEL EJERCICIO		5.515.242	4.563.076	952.167	21%	1%	1%



OPTICA LASER LTDA
NIT 815.004.,842-1
ESTADO DE CAMBIOS EN EL PATRIMONIO
A DICIEMBRE 31 DE 2024

	DIC 31 DE 2023	AUMENTO	DISMINUCION	DIC 31 DE 2024
CUOTAS O PARTES DE INTERES	\$ 5.000.000	\$ -	\$ -	\$ 5.000.000
RESERVA LEGAL	\$ 8.946.370	\$ -		\$ 8.946.370
REVALORIZACION DEL CAPITAL SOCIAL	\$ 3.183.018	\$ -		\$ 3.183.018
UTILIDAD DEL EJERCICIO	\$ 4.563.076	\$ 5.515.242	\$ -4.563.076	\$ 5.515.242
UTILIDADES ACUMULADAS	\$ 108.653.044	\$ 4.563.076	\$ -	\$ 113.216.119
PERDIDAS ACUMULADAS	\$ -13.582.653	\$ -		\$ -13.582.653
TOTALES.....	\$ 116.762.853	10.078.318	- 4.563.076	\$ 122.278.096



NOTAS A LOS ESTADOS FINANCIEROS EN DICIEMBRE 2022

OPTICA LASERLTDA 815.004.842-1 ESTADO DE FLUJO DE EFECTIVO A DICIEMBRE 31 DE 2024		
	<u>2024</u>	<u>2023</u>
RECURSOS POR OPERACIONES ORDINARIAS:		
Resultados del Ejercicio	5.515.242,27	\$ 4.563.075,58
PARTIDAS QUE NO REQUIEREN FLUJO DE EFECTIVO:		
Depreciación Periodo	414.600,00	414.600,00
Diferidos		-
EFFECTIVO GENERADO EN OPERACION.....	\$ 5.929.842,27	\$ 4.977.675,58
CAMBIOS EN ACTIVOS Y PASIVOS DE OPERACIÓN		
Aumento en cuentas por cobrar comerciales y otras cuentas por cobrar	- 7.067.214,25	\$ 15.997.277,21
aumento en inventarios	4.335.427,45	-6.121.979,97
Aumento Proveedores	- 4.393.215,00	2.076.424,00
Aumento en Costos y gastos por pagar	504.053,70	1.946.409,30
Aumento en pasivos por impuesto corrientes	- 3.203.999,54	-1.469.000,46
Aumento en beneficios a empleados	- 1.595.595,00	948.931,00
Aumento en otros pasivos	691.800,00	3.317.577,00
EFFECTIVO NETO POR LA ACTIVIDAD DE OPERACION.....	- 10.728.742,64	\$ 16.695.638,08
FLUJO DE EFECTIVO GENERADO EN ACTIVIDADES DE OPERACIÓN	\$ -4.798.900,37	\$ 21.673.313,66
ACTIVIDADES DE INVERSION		
Propiedad, Planta y Equipo	\$ -	\$ -
Disminución en inversiones	\$ -	\$ -
Efectivo Neto por la Actividad de Inversión.....	\$ -	\$ -
ACTIVIDADES DE FINANCIACION		
Aumento en obligaciones financieras	-	-
FLUJO DE EFECTIVO GENERADO EN ACTIVIDADES DE FINANCIACION	-	-
Disminución de efectivo en el periodo	- 4.798.900 \$	21.673.314 \$
SALDO INICIAL EN CAJA	\$ 27.593.563	\$ 5.920.249
SALDO FINAL EN CAJA	\$ 22.794.662	\$ 27.593.563

Nota 1. Ente Económico

La sociedad fue constituida como OPTICA LASER LIMITADA con NIT 815.004.842 bajo documento privado del 28 de enero de 2004 de Palmira, inscrita en la Cámara de Comercio el 3 de febrero de 2004 bajo el número 2391 del libro IX.

La sociedad se dedicará a la compra, venta, comercialización, representación, distribución, y exportación de productos nacionales y extranjeros al mayor y al detal, relacionados con optometría, oftalmología y con medicina general; realizar y promover estudios científicos con salud visual; promover y realizar tratamientos médicos como quirúrgicos oculares y órganos relacionados. En el desarrollo de su Objeto Social, la sociedad podrá ejecutar o celebrar los siguientes actos y contratos: contratar con entidades de orden estatal o privados con carácter nacional o internacional, adquirir a cualquier título bienes muebles o inmuebles, conservarlos, administrarlos, darlos en hipoteca, prenda depositarlos o pignorarlos, para garantizar obligaciones de la sociedad, girar, librar, aceptar, protestar y anular títulos valores de contenido crediticios, corporativos o de participación o representativos de mercancía; ceder; endosar o traspasar contratos en que sea parte la sociedad; recibir o dar en arrendamiento toda clase de bienes en cuanto sea necesario en el cumplimiento del objeto social; dar y recibir en mutuo intereses con garantía o sin ella; contratar empréstitos internos y externos, con garantías reales o personales mediante pignoración de renta o sin ella; ejercitar las acciones cambiarias o cualquier otras acciones mercantiles, civiles, laborales, administrativas o tribunales, penales y de policía que consagra la Ley en beneficios de la sociedad o hacer parte de los respectivos procesos para ayudarlos u oponerse a ellos, conferir poderes especiales para la presentación judicial o extrajudicial de la sociedad, con facultades para transigir recibir y sustituir y en fin, ejecutar y celebrar toda clase de contratos comprendidos dentro del objeto social y que tenga relación directa con él.

Nota 2. Bases de presentación de los estados financieros

2.1 Bases De Presentación

Normas contables aplicadas La Compañía, de conformidad con las disposiciones vigentes emitidas por la Ley 1314 de 2009 reglamentada por el Decreto 2420 de 2015, prepara sus estados financieros de conformidad con normas de contabilidad y de información financiera aceptadas en Colombia NCIF, las cuales se basan en

las Normas Internacionales de Información Financiera (NIIF) junto con sus interpretaciones, traducidas al español y emitidas por el Consejo de Normas Internacionales de Contabilidad (IASB, por su sigla en inglés) al 31 de diciembre de 2012.

Adicionalmente, la Compañía en cumplimiento con Leyes, Decretos y otras normas vigentes, aplica los siguientes criterios contables que difieren al de las NIIF emitidas por el IASB: (incluir la descripción de ~~los~~ que aplique).

La Compañía tiene definido por estatutos efectuar un corte de sus cuentas, preparar y difundir estados financieros de propósito general una vez al año, el 31 de diciembre de 2015. Para efectos legales en Colombia, los estados financieros ~~principales~~ son los estados financieros separados o individuales, los cuales se expresan en pesos colombianos, por ser la moneda de presentación o reporte para todos los efectos. La moneda funcional es el peso colombiano que corresponde a la moneda del entorno económico principal en el que opera la Compañía.

Los estados financieros de la Compañía al 31 de diciembre ~~2014~~ corresponden a los estados financieros preparados de acuerdo con las normas de contabilidad de información financiera aceptadas en Colombia (NCIF).

La entidad para determinar los importes monetarios cuando se reconocen los elementos de los estados financieros deberá medirlos de acuerdo a las siguientes bases:

a) Costo histórico: Para los activos de OPTICA LASER LTDA, el costo histórico será el importe de efectivo o equivalentes al efectivo pagado, o el valor razonable de la contrapartida entregada para adquirir el activo en el momento de la adquisición. Para los pasivos de la entidad, el costo histórico se registrará el valor del producto recibido a cambio de incurrir en la deuda o, por las cantidades de efectivo y otras partidas equivalentes que se espera pagar para satisfacer la correspondiente deuda, en el curso normal de la operación.

El costo histórico está generalmente basado sobre el valor razonable de la contraprestación entregada en el intercambio de bienes y servicios.

b) Valor razonable: OPTICA LASER LTDA, reconocerá el valor razonable como el importe por el cual puede ser intercambiado un activo, o cancelado un pasivo,

entre un comprador y un vendedor interesado y debidamente informado, que realizan una transacción en condiciones de independencia mutua.

Hasta el ejercicio finalizado el 31 de diciembre de 2024 la Compañía preparó sus estados financieros anuales de acuerdo con los principios de contabilidad generalmente aceptados en Colombia (PCGA colombianos).

Los estados financieros de OPTICA LASER LTDA, correspondientes al ejercicio han sido elaborados con fecha diciembre 31 de 2024 por la administración de la entidad y se someterán a la aprobación de la correspondiente asamblea general de copropietarios, estimándose que serán aprobadas sin ninguna modificación.

Estos estados financieros se han elaborado de acuerdo con la norma internacional de información financiera para pequeñas y medianas entidades (NIIF para las pymes) emitida por el consejo de normas internacionales de contabilidad (IASB) y el manual de políticas contables y financieras aprobado por la administración de la entidad.

La preparación de los estados financieros de acuerdo con NIIF para las pymes, requiere el uso de ciertos estimados contables críticos. También requiere que la administración ejerza su juicio en el proceso de aplicación de las políticas contables.

Las áreas que involucran un mayor grado de juicio o complejidad o áreas en las que los supuestos y estimados son significativos.

Estos estados financieros muestran la imagen fiel del patrimonio y de la situación financiera de OPTICA LASER LTDA, a diciembre 31 de 2024, así como de los resultados de sus operaciones y de los cambios en el patrimonio y de los flujos de efectivo correspondientes al ejercicio anual finalizado en esa fecha, han sido preparadas a partir de los registros contables mantenidos por OPTICA LASER LTDA.

Las principales políticas contables aplicadas en la preparación de los estados financieros se detallan a continuación. Estas políticas han sido aplicadas uniformemente en todos los años presentados, a menos que se indique lo contrario.

2.2 Negocio en marcha

Los estados financieros han sido preparados por la Administración asumiendo que la Compañía continuará operando como una empresa en funcionamiento.

Al cierre del año 2012 la compañía a analizado su capacidad para continuar como negocio en marcha así:

CHECK LIST ASPECTOS OPERACIONALES	SI	NO
1. Intención de la dirección de liquidar la entidad o de cesar en sus actividades.		X
2. Salida de miembros claves de la dirección, sin sustitución.		X
3. Pérdida de un mercado importante, de uno o varios clientes claves, de una franquicia, de una licencia o de uno o varios proveedores principales.		X
4. Dificultades laborales.		X
5. Escases de suministros importantes.		X
6. Aparición de un competidor de gran éxito.		X

CHECK LIST ASPECTOS LEGALES Y OTROS	SI	NO
1. Incumplimiento de requerimientos de capital o de otros requerimientos legales.		X
2. Procedimientos legales o administrativos pendientes contra la entidad que, si prosperasen, podrían dar lugar a reclamaciones que es improbable que la entidad pueda satisfacer.		X
3. Cambios en las disposiciones legales o reglamentarias en políticas públicas que previsiblemente afectarán negativamente a la entidad		X
4. Catástrofes sin asegurar o aseguradas insuficientemente cuando se producen.		X
5. Cuando exista un cese de actividades y no se tenga certidumbre sobre la fecha en la que se reiniciará la operación.		X

CHECK LIST ASPECTOS FINANCIEROS STOGON	SI	NO
1. Posición patrimonial neta negativa o capital de trabajo negativo		X
2. Prestamos a plazo fijo próximos a su vencimiento sin perspectivas realistas de reembolso o renovación; o dependencia excesiva de préstamos a corto plazo para financiar activos a largo plazo		X
3. Indicios de retirada de apoyo financiero por los acreedores.		X
4. Flujos de efectivo de explotación negativos en estados financieros históricos o prospectivos.		X
5. Razones financieras claves desfavorables.		X
6. Pérdidas de explotación sustanciales o deterioro significativo del valor de los activos utilizados para generar flujos de efectivo		X
7. Atrasos en los pagos de dividendos o suspensión de estos.		X
8. Incapacidad de pagar al vencimiento a los acreedores.		X

Nota 3. Resumen de las principales políticas contables significativas

3.1. Base De Contabilidad De Causación

La entidad prepara sus estados financieros, excepto para la información de los flujos de efectivo, usando la base de contabilidad de causación.

3.2. Importancia Relativa Y Materialidad

La presentación de los hechos económicos se hace de acuerdo con su importancia relativa o materialidad.

Para efectos de revelación, una transacción, hecho u operación es material cuando, debido a su cuantía o naturaleza, su conocimiento o desconocimiento, considerando las circunstancias que lo rodean, incide en las decisiones que puedan tomar o en las evaluaciones que puedan realizar los usuarios de la información contable.

3.3. Moneda De Presentación

Las transacciones en monedas distintas a la moneda funcional se convierten al tipo de cambio vigente a la fecha de la transacción.

3.4. Período Cubierto Por Los Estados Financieros

Los Estados Financieros comprenden los estados de situación financiera a diciembre 31 de 2024 y 2023, el estado de resultados por los periodos de doce meses Entre Enero 1° y diciembre 31 de 2024 y 2023. los estados de flujos de efectivo por el período de doce meses terminados en diciembre 31 de 2024 y los estados de cambios en el patrimonio por los periodos terminados en diciembre 31 de 2024 y 2023.

3.5. Instrumentos Financieros

La entidad reconoce activos financieros y pasivos financieros en el momento que asume las obligaciones o adquiere los derechos contractuales de los mismos.

3.6. Efectivo Y Equivalentes De Efectivo

OPTICA LASER LTDA Palmira, llevará sus registros contables en moneda funcional

representada por el \$COP (Peso Colombiano).

Los equivalentes al efectivo se reconocerán por un periodo de vencimiento no mayor a 3 meses desde la fecha de adquisición.

El efectivo se medirá al costo de la transacción.

Instrumentos de pasivo (como una cuenta, pagare o préstamo por cobrar o por pagar) que cumplan ciertas condiciones (en particular, los rendimientos para el tenedor son fijos o variables con un criterio de tasa de interés observable o cotizada de referencia única);

Compromisos de recibir un préstamo que no pueden ser liquidados por el importe neto en efectivo y se espera que el préstamo reúna las mismas condiciones que otros instrumentos de pasivo de esta sección.

Los cheques elaborados y no entregados se entienden como no girados y no se reconoce el movimiento, los cheques entregados y pendientes de cobro se reconocerá un pasivo denominado cheques girados no cobrados. Después de un periodo de 6 meses sin cobrar se reconocerá un ingreso, en este caso una ganancia por cheques no cobrados.

3.7. Activos Financieros

Reconocerá un activo financiero o un pasivo financiero solo cuando se convierta en una parte según las cláusulas contractuales del instrumento.

Cuando se habla en condiciones contractuales se refiere a que OPTICA LASER LTDA hace parte del contrato, ya sea que tenga derecho a recibir efectivo o la obligación de pagarlo

Al reconocer inicialmente un activo financiero o un pasivo financiero, una entidad lo medirá al precio de la transacción (incluyendo los costos de transacción excepto en la medición inicial de los activos y pasivos financieros que se miden al valor razonable con cambios en resultados) excepto si el acuerdo constituye, en efecto, una transacción de financiación.

Al final de cada periodo sobre el que se informa, una entidad medirá los instrumentos financieros de la siguiente forma, sin deducir los costos de transacción en que pudiera incurrir en la venta u otro tipo de disposición:

Los instrumentos de deuda que cumplan las condiciones de los instrumentos básicos se medirán al costo amortizado utilizando el método del interés efectivo.

Los instrumentos de deuda que se clasifican como activos corrientes se medirán al importe no descontado del efectivo u otra contraprestación que se espera pagar o recibir a menos que el acuerdo constituya, en efecto, una transacción de financiación. Si el acuerdo constituye una transacción de financiación, la entidad medirá el instrumento de deuda al valor presente de los pagos futuros descontados a una tasa de interés de mercado para un instrumento de deuda similar.

Los compromisos para recibir un préstamo que cumplan las condiciones de instrumentos básicos se medirán al costo (que en ocasiones es cero) menos el deterioro del valor.

OPTICA LASER LTDA debe revisar sus estimaciones de pagos o cobros, ajustará el valor en libros del activo o pasivo financiero para reflejar los flujos de efectivo reales y que sus estimaciones están ya revisadas. OPTICA LASER LTDA volverá a calcular el importe en libros calculando el valor presente de los flujos de efectivo futuros estimados, utilizando la tasa de interés efectiva original del instrumento financiero. La entidad reconocerá el ajuste como ingreso o gasto en el resultado en la fecha de la revisión.

3.8. Inventarios

Medición inicial

- J La sociedad medirá sus inventarios terminados al costo, que incluirá todos los costos de producción necesarios para la terminación del producto. (Sección 13, p.13.16)
- J Se clasificarán e incluirán en el estado de situación financiera los inventarios como activo corriente ya que se mantiene el producto terminado con fines de negociación. (Sección 4, p.4.5)

Medición posterior

- J Los inventarios se medirán al importe menor entre el costo y el precio de venta estimados menos los costos de terminación y venta, esto es su valor neto realizable. (Sección 13, p.13.4)
- J OPTICA LASER LTDA, utilizará para el cálculo del costo de los inventarios, el método de promedio ponderado
- J Se efectuará un inventario físico al final de cada ejercicio contable para cada artículo.
- J En los estados financieros se revelará: La fórmula de costo utilizada para medir los inventarios, el importe total en libros de los inventarios y los importes en libros según la clasificación apropiada para la entidad, el importe de los inventarios reconocido como gasto durante el período. (Sección 13, p.13.22).

OTRAS POLITICAS DE INVENTARIOS :

- J OPTICA LASER LTDA realizara conteo de inventario físico como mínimo dos veces al año o cuando la gerencia lo solicite.
- J Las compras de inventarios se realizan según la necesidad, es de decir, dependen de la existencia u otras situaciones presentadas en el mercado que favorezcan económicamente a la entidad
- J Cada vez que haya entrada de inventarios (cuando el riesgo sea transferido por el proveedor) se deberán registrar en el sistema y en un kardex manual, como soporte habrá una remisión, orden de pedido o factura
- J En el caso de tener algún tipo de mercancía como lentes, estuches entre otros que sean de terceros para mantenimiento, reparaciones o cambios de lentes OPTICA LASER LTDA deberá realizar un formato donde estén todas las especificaciones de los mismos y no serán registrados como inventario en los Estados Financieros.

J

Políticas contables para la cuenta de obsolescencia y deterioro en el valor de los inventarios

En OPTICA LASER LTDA se darán de baja o sufrirán deterioro cuando:

- J Las monturas presenten descalcificación
- J Cambios decolor
- J Presenten algún tipo de deterioro en su estructura
- J Se presenten diferencias en el conteo físico del inventario, es decir, cuando las existencias físicas sean menores que lo registrado financieramente.

Esta transacción tendrá que ser soportada por formato y ser aprobada por la gerencia.

3.9. Propiedad planta y equipo

- J La entidad registrará como propiedad, planta y equipo, los activos tangibles que se mantienen para uso en la producción o suministro de bienes, asimismo se prevé usarlo más de un período contable. (Sección 17, p.17.2)
- J La empresa OPTICA LASER LTDA., reconocerá a un activo como elemento de la propiedad, planta y equipo si es probable que la entidad obtenga beneficios económicos futuros; además que el costo de dicho activo puede medirse con fiabilidad. (Sección 17, p.17.4)

Medición Inicial

- J La empresa medirá inicialmente al costo los elementos de propiedad, planta y equipo, el cual comprenderá el precio de adquisición (honorarios legales y de intermediación, aranceles de importación e impuestos recuperables, después de deducir los descuentos comerciales y rebajas), los costos atribuibles a la ubicación del activo en el lugar y condiciones necesarias para que pueda operar de la forma prevista; y formará parte la estimación inicial de costos de desmantelamiento o retro de un activo, así como la rehabilitación del lugar sobre el que se asienta. (Sección 17, p.17.9 y 17.10).
- J El costo de un elemento de propiedad, planta y equipo será el precio equivalente en efectivo en la fecha de reconocimiento. Si el pago se aplaza más allá de los términos normales de crédito, la entidad medirá el costo de propiedad, planta y equipo al valor presente de todos los pagos futuros (Sección 17, p.17.13)

OPTICA LASER LTDA. Reconocerá como activo fijo los bienes que se adquieran superior a 20% SMMLV.

3.10. Políticas contables para la cuenta de propiedades de inversión

Medición inicial

OPTICA LASER LTDA., reconocerá como propiedades de inversión terrenos o edificios que mantiene bajo un arrendamiento operativo destinado a obtener rentas, plusvalías o ambas. (Sección 16, p.16.3)

La compañía contabilizará las propiedades

realizar el primer abono para volver a abonar es de 30 días, en caso tal ya no se le devolverá el efectivo.

Nota 4. Notas Específicas a los Estados Financieros

4.1. EFECTIVO Y EQUIVALENTE EFECTIVO

DETALLE	SALDO	
	DIC-2024	DIC-2023
CAJA	\$ 717.395	\$ 183.779
BANCOS CTA CTE	\$ 21.004.234	\$ 26.969.616
BANCOS CTA AHO	\$ 1.073.033	\$ 440.169
TOTAL	\$ 22.794.662	\$ 27.593.563

El saldo que conforma el efectivo y equivalente de efectivo está conformado por la caja su saldo ha sido verificado y es corriente teniendo en cuenta que la óptica la mayoría de sus ventas son realizadas en efectivo.

El dinero depositado en los bancos en las cuentas de ahorro y corriente están conciliadas a la fecha y allí se registra las ventas realizadas con tarjeta pueden ser Crédito y débito. Por este medio se realizan algunos pagos que autorizan la gerencia como la nómina, impuestos entre otros.

4.2. CUENTAS COMERCIALES Y OTRAS CUENTAS POR COBRAR

El valor correspondiente a cuentas por cobrar comerciales

DETALLE		SALDO	
		DIC-2024	DIC-2023
CLIENTES	Anexo 1	\$ 12.790.240	\$ 12.534.155
ANTICIPOS	Anexo 2	\$ 214.200	\$ 1.360.000
ACTIVOS POR IMPUESTOS CORRIENTES	Anexo 3	\$ 719.000	\$ -
DEUDORES VARIOS	Anexo 4	\$ 97.138.016	\$ 89.900.087
TOTAL		\$ 110.861.456	\$ 103.794.241

En consideración a los anterior el detalle de las cuentas por cobrar comerciales se detalla a continuación:

Anexo 1 CLIENTES	AÑO 2024	AÑO 2023
CARDONA GERMAN	\$ -	\$ -
BARONA PEÑA CARLOS ALFREDO	\$ -	\$ -
MARIA ERNESTINA BURBANO	\$ -	\$ -
COLOBATES	\$ 1.541.100	\$ 2.746.500
COOMEVA E. P. S	\$ -	\$ -
DIAZ ORTIZ MARGARITA LUCIA	\$ -	\$ -
ENTIDAD PROMOTORA DE SALUD SANITAS	\$ 7.694.512	\$ 3.600.799
SERVICIO DE SALUD INMEDIATO MEDICINA PREPAG	\$ 3.554.628	\$ 6.066.855
MARIA MERCEDES GONZALEZ	\$ -	\$ 120.000
SERVICIO OCCIDENTAL DE SALUD	\$ -	\$ -
TOTAL	\$ 12.790.240	\$ 12.534.154

Anexo 2 ANTICIPOS	AÑO 2023	AÑO 2022
DETALLE	SALDO	
	DIC-2024	DIC-2023
MEJIA HURTADO SARA MIREYA	-	960000
OPRA OPTICOS Y PUBLICITARIOS SAS	214.200	
OSPINA BRICEÑO ANYI LORENA	-	400000
TOTAL	\$ 214.200	\$ 1.360.000

Anexo 3 ANTICIPOS POR IMPUESTOS CORRUENTES

DETALLE	SALDO	
	DIC-2024	DIC-2023
ANTICIPO IMPUESTO RENTA	\$ 719.000	\$ -
RETENCION EN LA FUENTE	\$ -	\$ -
IMPUESTO A LAS VENTAS RETENIDO		
IMPUESTO INDUSTRIA Y COMERCIO	\$ -	\$ -
TOTAL	\$ 719.000	\$ -

Anexo 4 DEUDORES VARIOS

DETALLE	SALDO	
	DIC-2024	DIC-2023
Maria Mercedes Gonzalez Prada	97.138.016	89.900.087

4.3. INVENTARIOS

Corresponde a las monturas, Líquidos, estuches, cordones disponibles para la venta

DETALLE	SALDO	
	DIC-2024	DIC-2023
ANTICIPOS A PROVEEDORES	\$ -	0
MERCANCIAS NO FAB POR LA EMPRESA	\$ 13.806.197	\$ 18.141.624
TOTAL	\$ 13.806.197	\$ 18.141.624

4.4. PROPIEDADES PLANTA Y EQUIPO, NETO

DETALLE	SALDO	
	DIC-2024	DIC-2023
MUEBLES Y ENSERES	\$ 12.433.749	\$ 12.433.749
EQUIPOS PROCESAM. DATOS	\$ 5.056.200	\$ 5.056.200
EQUIPOS COMUNICACIONES	\$ 419.764	\$ 419.764
EQUIPO MEDICO	\$ 2.680.400	\$ 2.680.400
DEPRECIACION ACUMULADA	(20.248.068)	(19.833.468)
TOTAL	\$ 342.045	\$ 756.645

En propiedad planta y equipo se realizaron las depreciaciones correspondientes a cada año. Entregamos anexo con la depreciación.

4.5. CUENTAS POR PAGAR COMERCIALES Y OTRAS CUENTAS POR PAGAR

PROVEEDORES

DETALLE		SALDO	
		DIC-2024	DIC-2023
PROVEEDORES NACIONALES	Anexo 2	\$ 7.440.995	\$ 11.834.210
TOTAL		\$ 7.440.995	\$ 11.834.210

Anexo 2	AÑO 2024	AÑO 2023
AGUIRRE LADINO VERTICE LENS	907.500	
COOPERVISION COLOMBIA SAS	351.000	
GRUPO EMPRESARIAL OPTICAL SAS		\$ 1.050.360
LABORATORIO OPTICO ALIENS SAS		\$ 8.821.700
SERVIOPTICA SAS	\$ 1.175.010	\$ 782.950
HIGH TEC LENS SAS	\$ 5.007.485	\$ 476.700
OPTICA UNIVISUAL LTDA		\$ 702.500
TOTAL	\$ 7.440.995	\$ 11.834.210

El pago de los proveedores se estima que tienen una rotación adecuada con un plazo máximo de 15 días.

COSTOS Y GASTOS POR PAGAR

DETALLE	SALDO	
	DIC-2024	DIC-2023
COSTOS Y GASTOS POR PAGAR Anexo 3	\$ 2.278.163	\$ 1.124.009
TOTAL	\$ 2.278.163,00	\$ 1.124.009,30

Anexo 3	AÑO 2024	AÑO 2023
HONORARIOS	196.000	
ARRENDAMIENTOS	\$ 1.495.500,00	1.124.009,30
SERVICIOS PUBLICOS	\$ -	-
OTROS	\$ 586.663,00	
TOTAL	\$ 2.278.163,00	\$ 1.124.009,30

RETENCION EN LA FUENTE

DETALLE	SALDO	
	DIC-2024	DIC-2023
RETENCION EN LA FUENTE	\$ 584.000	\$ 1.072.000
TOTAL	\$ 584.000,00	\$ 1.072.000,00

RETENCION DE IMPUESTO DE INDUSTRIA Y COMERCIO

DETALLE	SALDO	
	DIC-2024	DIC-2023
RETENCION DE IMPUESTO DE INDUSTRIA Y COMERCIO	\$ 48.000	\$ 42.000
TOTAL	\$ 48.000	\$ 42.000

RETENCION Y APORTES DE NOMINA

DETALLE	SALDO	
	DIC-2024	DIC-2023
RETENCIONES Y APORTES NOMINA Anexo 4	\$ 216.900	\$ 244.200
ACREEDORES VARIOS Anexo 4	\$ 416.000	\$ 556.800
TOTAL	\$ 632.900	\$ 801.000
Anexo 4		
SANITAS	\$ 104.000	\$ 92.800
SURA	\$ -	\$ 46.400
POSITIVA COMPAÑIA DE SEGUROS S. A.	\$ 8.900	\$ 12.200
CCF - COMFANDI	\$ 104.000	\$ 92.800
COLPENSIONES	\$ -	\$ 185.600
PORVENIR SA	\$ 416.000	\$ 371.200
TOTAL	\$ 632.900	\$ 801.000

4.6. PASIVOS POR IMPUESTOS CORRIENTES

DETALLE	SALDO	
	DIC-2024	DIC-2023
INDUSTRIA Y COMERCIO	\$ 681.000	\$ 593.000
IMPUESTO A LAS VENTAS	\$ 3.097.000	\$ 4.742.000
RENTA Y COMPLEMENTARIOS	\$ -	\$ 1.647.000
TOTAL	\$ 3.778.000	\$ 6.982.000

Los valores que registra las cuentas de impuestos corrientes por pagar están debidamente conciliados.

4.7. BENEFICIOS A EMPLEADOS

DETALLE	SALDO	
	DIC-2024	DIC-2023
SALARIOS	\$ -	\$ 1.600.800
CESANTIAS	\$ 2.876.300	\$ 2.846.568
INTERESES CESANTIAS	\$ 345.156	\$ 316.358
VACACIONES	\$ 305.950	\$ 359.275
TOTAL	\$ 3.527.406	\$ 5.123.001

los rubros reflejados en las cuentas de beneficios a empleados son los que están estipulados por la ley, discriminados:

DETALLE	SALARIOS	CESANTIAS	INTERESES CESANTIAS	VACACIONES
ERIKA JULIETH BERJAN TALAGA	-	\$ 1.421.950	\$ 170.634	\$ 275.003
BEDOYA ESCOBAR KAREN JOHANA		\$ -	\$ -	\$ -
DANIELA ALEXANDRA HINCAPIE CEBALLOS		\$ 1.454.350	\$ 174.522	\$ 30.947
TOTAL	\$ -	\$ 2.876.300	\$ 345.156	\$ 305.950

4.8. OTROS PASIVOS NO FINANCIEROS CORRIENTES

DETALLE	SALDO	
	DIC-2024	DIC-2023
ANTICIPOS RECIBIDOS CLIENTES Anexo 4	7.236.800	6.545.000
TOTAL	\$ 7.236.800	\$ 6.545.000

Anexo 4	AÑO 2024
AGOBARDO HINCAPIE ZAPATA	\$ 100.000
ALBA TERESA JIMENEZ	\$ 200.000
AMPARO CASTILLO BILLOTA	\$ 100.000
ANTONIO JOSE GUTIERREZ DELGADO	\$ 100.000
CLEMECIA CORTES	\$ 250.000
DANIELA HINCAPIE	\$ 250.000
ELSA SAA NUÑEZ	\$ 450.000
ELVIA VELASQUEZ	\$ 40.000
FELIPE ROJAS	\$ 200.000
FLORALBA MARTINEZ NARANJO	\$ 200.000
FREDY ROGELIO TURMEQUE ROA	\$ 100.000
GUILLERMO DE JESUS CARDONA FLOREZ	\$ 50.000
HENRY BEDOYA	\$ 60.000
JUAN CARLOS OSORIO	\$ 50.000
MARGARITA JIMENEZ	\$ 120.000
MARIA BERTHA NUÑEZ ARZAYUS	\$ 100.000
MARIA LUCENY PATIÑO	\$ 340.000
MARIA MERCEDES CHATES MONTENEGRO	\$ 1.190.000
MARLEY IRINA NARANJO	\$ 355.000
MARY GOMEZ DE LEMOS	\$ 400.000
MERCEDES RECALDE	\$ 50.000
MONICA QUINTERO	\$ 310.000
OLGA LUCIA RODRIGUEZ	\$ 50.000
VALDERIS AMPARO RENGIFO PERDOMO	\$ 90.000
SANITAS	\$ 2.081.800
TOTAL	\$ 7.236.800,00

Los valores registrados en esta cuenta son abonos que dan algunos clientes los cuales se les entrega la mercancía cuando ya terminen de cancelar.

4.9. CAPITAL SOCIAL

DETALLE	SALDO	
	DIC-2024	DIC-2023
CAPITAL SOCIAL Anexo 5	\$ 5.000.000	\$ 5.000.000
TOTAL	\$ 5.000.000	\$ 5.000.000

Anexo 5	DIC-2024	DIC-2023
GEANCARLO STORINO PALACIO	\$ 2.500.000	\$ 2.500.000
MARIA MERCEDES GONZALEZ PRADA	\$ 2.500.000	\$ 2.500.000
TOTAL	\$ 5.000.000	\$ 5.000.000

DETALLE	SALDO	
	DIC-2024	DIC-2023
RESERVA LEGAL OBLIGATORIA	\$ 8.946.370	\$ 8.946.370
TOTAL	\$ 8.946.370	\$ 8.946.370

4.10. UTILIDADES

DETALLE	SALDO	
	DIC-2024	DIC-2023
RESULTADO DEL EJERCICIO	\$ 5.515.242	\$ 4.563.076
REVALORIZACION DE CAPITAL	\$ 3.183.018	\$ 3.183.018
UTILIDADES ACUMULADAS	\$ 113.216.119	\$ 108.653.044
PERDIDAS ACUMULADAS	(13.582.653)	(13.582.653)
TOTAL	\$ 108.331.726	\$ 102.816.484

4.1.1. INGRESOS POR ACTIVIDADES ORDINARIAS

DETALLE	SALDO	
	DIC-2024	DIC-2023
VENTA DE BIENES	\$ 452.346.444	\$ 489.279.219
SERVICIOS DE OPTOMETRIA	\$ 64.383.001	\$ 59.338.000
TOTAL	\$ 516.729.445	\$ 548.617.219
DETALLE	SALDO	
	DIC-2024	DIC-2023
DEVOLUCIONES	- 11.490.232	- 29.772.532
	- 11.490.232	- 29.772.532
INGRESOS NETOS	505.239.213	518.844.687

4.1.2. COSTO DE VENTA

DETALLE	SALDO	
	DIC-2024	DIC-2023
COSTO DE VENTA	\$ 326.447.582	\$ 343.902.194
TOTAL	\$ 326.447.582	\$ 343.902.194

4.1.3. GASTOS DE ADMINISTRACION Y VENTAS

DETALLE	SALDO	
	DIC-2024	DIC-2023
GASTOS DE PERSONAL	\$ 48.063.549	\$ 48.725.479
HONORARIOS	\$ -	\$ 4.910.097
IMPUESTOS	\$ 2.973.000	\$ 3.450.415
ARRENDAMIENTOS	\$ 27.242.908	\$ 24.759.755
CONTRIBUCIONES Y AFILIACIONES	\$ 19.284.151	\$ 15.143.319
SEGUROS	\$ 595.000	\$ 559.948
SERVICIOS	\$ 43.399.828	\$ 31.672.912
GASTOS LEGALES	\$ 1.248.800	\$ 1.139.400
MANTENIMIENTO Y REPARACIONES	\$ 90.000	\$ 1.190.000
ADECUACION E INSTALACION	\$ -	\$ -
GASTOS DE VIAJE	\$ -	\$ -
DEPRECIACIONES	\$ 414.600	\$ 414.600
DIVERSOS	\$ 9.073.469	\$ 7.388.375
TOTAL GASTOS ADMINISTRATIVOS	\$ 152.385.305	\$ 139.354.299
GASTOS DE VENTAS	\$ 4.662.000	\$ 4.150.000
TOTAL GASTOS	\$ 157.047.305	\$ 143.504.299

4.1 4. INGRESOS FINANCIEROS

DETALLE	SALDO	
	DIC-2024	DIC-2023
RENDIMIENTOS FINANCIEROS	37	\$ 238
TOTAL	\$ 37	\$ 238

4.1 5 . OTROS INGRESOS

DETALLE	SALDO	
	DIC-2024	DIC-2023
DESCUENTOS COMERCIALES	\$ 1.501.988	\$ 3.746.184
REINTEGRO DE OTROS COSTOS	\$ 1.314.000	\$ 466.847
INDEMNIZACIONES	\$ 4.904.968	\$ -
DIVERSOS	\$ 864.300	\$ 650.000
AJUSTE AL PESO	\$ 1.577	\$ 8.436
TOTAL	\$ 8.586.832	\$ 4.871.467

4.1 6. GASTOS FINANCIEROS

DETALLE	SALDO	
	DIC-2024	DIC-2023
FINANCIEROS	\$ 7.026.972	\$ 10.443.005
TOTAL	\$ 7.026.972	\$ 10.443.005

4.1 7 OTROS GASTOS

DETALLE	SALDO	
	DIC-2024	DIC-2023
GRAVAMEN A LOS MOVIMIENTOS FINANCIEROS	\$ 1.662.829	1.765.131,00
GASTOS EXTRAORDINARIOS	\$ 839.528	\$ 1.480.591
GASTOS DIVERSOS	\$ 392.624	\$ 943.096
TOTAL	2.894.981	4.188.818,00

4.18 IMPUESTO SOBRE LA RENTA

DETALLE	SALDO	
	DIC-2024	DIC-2023
IMPUESTO DE RENTA Y COMPLEMENTARIOS	\$ 14.894.000	\$ 17.115.000
TOTAL	\$ 14.894.000	\$ 17.115.000

NOTA 5 . ADOPCIÓN DE LAS NORMAS INTERNACIONALES DE INFORMACIÓN FINANCIERA PARA PYMES (NIIF PYMES)

De conformidad con la Ley 1314 de 2009 y el Decreto reglamentario 3022 de 2013, la compañía se encuentra clasificada en el grupo II, y tiene como modelo contable a aplicar las Normas Internacionales de Información Financieras para PYMES emitidas por IASB en el año 2009, estos estados financieros constituyen los primeros estados financieros de la entidad que cumplen con la NIIF para las PYMES.

La entidad elaboró un balance de apertura a enero 1 de 2015 con saldos iniciales bajo su contabilidad en NIIF siguiendo las exenciones y excepciones establecidas en la sección 35; sus últimos estados financieros elaborados de acuerdo con los PCGA colombianos correspondieron al año finalizado el 31 de diciembre de 2016.

La transición a la NIIF para las PYMES ha derivado en una cantidad de cambios en las políticas contables de la entidad comparadas con aquellas utilizadas al aplicar los PCGA colombianos.

En la tabla siguiente, el patrimonio determinado de acuerdo con la NIIF para las PYMES se concilia en patrimonio determinado en conformidad con los PCGA tanto al 1 de enero de 2015 (la fecha de transición a la NIIF para las PYMES) y al 31 de diciembre de 2015 y 2016 (el final del último periodo presentado en los estados financieros más recientemente conforme a los PCGA colombianos).

NOTA 6. HECHOS OCURRIDOS DESPUES DEL PERIODO QUE SE INFORMA

No se conocieron hechos subsecuentes que tengan impacto sobre los estados financieros al 31 de diciembre de 2022.



NOTA 7. APROBACIÓN DE LOS ESTADOS FINANCIEROS

Los Estados Financieros han sido autorizados para su divulgación por el Representante Legal y Junta directiva en el mes de Febrero de 2025.

INFORME DE GESTION

Palmira 26 de enero de 2025

Sres.

ASAMBLEA GENERAL DE ACCIONISTAS

OPTICA LASER LTDA

Ciudad.

Dando cumplimiento a los estatutos de la sociedad y de conformidad con las normas legales vigentes (los artículos 46 y 47 de la Ley 222 de 1995 y la Ley 603 de 2000), presento a la **Junta de socios** el Informe de Gestión en donde se describen las actividades más relevantes ejecutadas durante el año 2024.

ANÁLISIS DEL ESTADO DE RESULTADOS Y EL BALANCE GENERAL

Para el año 2.024 hubo una disminución del 3% en los ingresos de actividades ordinarias. Se puede apreciar que los servicios médicos de optometría tuvieron un aumento de 9% por el sostenimiento de personal para atender la nueva demanda generada en la prestación del servicio pero hubo una disminución del 8% en la comercialización de monturas, esto refleja que es necesario reforzar con mayor variedad de modelos las monturas para que el ingreso de la compañía vaya más allá del diagnóstico.

En el año 2.025 se debe consolidar el proceso de recambio de proveedores para tener acceso a nuevos modelos de monturas.

Respecto de los costos de la compañía hubo una disminución del 5% respecto de los ingresos al compararlo con el año anterior.

Hubo un aumento del 1.67% en la utilidad bruta respecto de los ingresos netos de la compañía y un aumento del 2.20% respecto de la utilidad bruta del año anterior.

Los gastos operacionales de administración incrementaron al 31%, es decir con un aumento del 3% en comparación con el año anterior que estaban al 28% jalonado por un incremento en los gastos por servicios en un esfuerzo por mantener la optimización de los procesos y actividades de nuestros colaboradores y la continuidad en la implementación de controles administrativos (control de inventarios, control de anticipos) y comerciales (cambio personal, nuevos proveedores, seguimiento en ventas, seguimiento de cartera).

Durante el 2024 el margen neto se mantiene al 1% por el aumento en el servicios por gastos administrativos, y la estabilidad en la carga tributaria y disminución de los gastos financieros.

AREA COMERCIAL, ADMINISTRATIVA Y SALUD OCUPACIONAL

En el 2024 no se abrieron nuevos puntos de venta, hubo aumento y rotación en el personal comercial, además de la extensión de las funciones de toda el área comercial en la parte administrativa para mejorar sus competencias y su desempeño al interior de la organización.

PROYECCION DE LA COMPAÑÍA

Se espera que para el año 2.024 en condiciones normales haya un incremento de los ingresos por venta de monturas y lentes por el orden del 5%.


OPERACIONES CON SOCIOS ACCIONISTAS Y ADMINISTRADORES

En el año la cuenta por cobrar 2024 más representativa se encuentra en cabeza de la accionista María Mercedes González.

CUMPLIMIENTO DE NORMAS

A la fecha, con relación a la propiedad intelectual, a los derechos de autor, a las licencias necesarias para el funcionamiento de la compañía, así como las obligaciones laborales y pago de seguridad social se encuentran al día.

En cumplimiento de lo indicado en el artículo 87 de la Ley 1676 de agosto 20 de 2013, la organización no obstaculizó a los proveedores, en su intención de realizar alguna operación de factoring con las facturas de venta que ellos expedieron a la Sociedad durante el período.



GEANCARLO STORINGO PALACIO
C.C. 16/272.400

Palmira 26 de enero de 2025

Señores

**Junta de socios
OPTICA LASER LTDA**

Nosotros GEANCARLO STORINO PALACIO como representante legal y WILSON FERNANDO TILANO ORTIZ en calidad de contador general de OPTICA LASER LTDA.

CERTIFICAMOS:

Que hemos preparado bajo nuestra responsabilidad los estados financieros, estado de situación financiera, el estado de resultado integral, el estado de cambios en el patrimonio y el estado de flujos de efectivo a diciembre 31 de 2024, de conformidad con el Decreto Único Reglamentario 2420 de 2015, que incorpora las Normas Internacionales de Información Financiera para entidades del grupo 2 , al cual pertenecemos; incluyendo las correspondientes notas que forman parte de las revelaciones y que componen un todo indivisible con los estados financieros.

Además:

- a. Las cifras incluidas son fielmente tomadas de los libros oficiales y auxiliares respectivos los cuales se encuentran diligenciados y al día.
- b. Durante este periodo:
 1. No ocurrieron violaciones por parte del representante legal, ni se obtuvo información de que empleados de manejo y otros empleados de la entidad hayan incurrido en las irregularidades del estatuto anticorrupción (Ley 190 de 2005), del estatuto nacional contra el secuestro (Ley 40 de 1.993) y demás normas legales que permitan que la entidad sea usada para transferir, manejar, aprovechar o invertir dineros o recursos provenientes de actividades delictivas o que haya financiado o pagado secuestros o extorsiones a grupos subversivos o de delincuencia común que operan en el país.
 2. No se obtuvo información relevante sobre el manejo de fondos cuya cuantía permita sospechar razonablemente que son provenientes de actividades delictivas, ante lo cual se hubiese reportado en forma inmediata y suficiente a la Fiscalía General de la Nación o a los cuerpos especiales de la Policía que ésta designe.
 3. No se recibieron comunicaciones de entidades reguladoras como la Superintendencia de Sociedades, DIAN, Superintendencia Financiera u otras;


relativas al incumplimiento de las disposiciones legales vigentes o a la presentación correcta de los estados financieros de la entidad.

4. No se presentaron violaciones a las leyes o reglamentos. Estas actuaciones podrían implicar situaciones especiales a revelar en los estados financieros o suscitar obligaciones que serían base para registrar un pasivo contingente.
 5. No se conoce de la existencia de otros pasivos de importancia diferentes a aquellos registrados en los libros o de ganancias o pérdidas contingentes que exigen sean revelados en las notas a los estados financieros.
- c. Garantizamos la existencia de los activos y pasivos cuantificables, así como sus derechos y obligaciones registrados de acuerdo con corte de documentos y con las acumulaciones y compensaciones contables de sus transacciones en el ejercicio de corte diciembre 31 de 2024.
 - d. Confirmamos la integridad de la información proporcionada puesto que todos los hechos económicos, han sido reconocidos en ellos.
 - e. Los hechos económicos se han registrado, clasificado, descrito y revelado dentro de los estados financieros y sus respectivas notas, incluyendo sus gravámenes, restricciones a los activos; pasivos reales y contingentes.
 - f. Las garantías dadas a terceros para el cumplimiento de contratos son suficientes y el cumplimiento de los mismos está garantizado.
 - g. No se ha dado manejo a recursos en forma distinta a la prevista en los procedimientos de la entidad.
 - h. La entidad no tiene planes ni intenciones futuras que puedan afectar negativamente el valor en libros o la clasificación de los activos y pasivos a la fecha de este estado de situación financiera.
 - i. La entidad ha dado estricto y oportuno cumplimiento al pago de los aportes al sistema de Seguridad Social Integral, de acuerdo con las normas vigentes.
 - j. No hemos sido advertidos de otros asuntos importantes que pudiesen dar motivo a demandas y que deben ser revelados.
 - k. No se han presentado acontecimientos importantes después del cierre del ejercicio y la fecha de preparación de este informe, que requieran ajustes o revelaciones en los estados financieros y en las notas.
 - l. Los activos diferidos se vienen amortizando de acuerdo con criterios sanos, que indiquen que representan base de ingresos futuros.


- m. Se han hecho todas las provisiones necesarias para proteger los activos de posibles pérdidas incluyendo los seguros, y se han registrado de acuerdo con normas contables vigentes.
- n. La entidad ha cumplido con todos los acuerdos contractuales, cuyo incumplimiento pudiera tener efecto sobre los estados financieros cortados a la fecha.
- o. La entidad ha dado estricto cumplimiento a las normas sobre propiedad intelectual y derechos de autor (legalidad del software) de acuerdo con el artículo 1º de la Ley 603 de Julio 27 de 2000.
- p. La organización OPTICA LASER LTDA no obstaculizó durante el año 2024, de ninguna forma, las operaciones de factoring que los proveedores y acreedores de la entidad han pretendido hacer con sus respectivas facturas de venta.

Dado en Palmira Valle del Cauca a los 26 días del mes de enero 2025

Cordialmente,



GEANCARLO STORINO PALACIO
C.C. 16.272.400



WILSON FERNANDO TILANO ORTIZ
Contador General
Tarjeta Profesional No. 143.323-T

