



OPTICA LASER LIMITADA
NIT 815.004.842 - 1

ESTADO DE LA SITUACION FINANCIERA
COMPARATIVO 31 DE DICIEMBRE DEL 2025 - 2024

ACTIVO	NOTA	AÑO 2025	AÑO 2024	VARIACION		ANALISIS VERTICAL	
				ABSOLUTA	RELATIVA	2025	2024
ACTIVO CORRIENTE		148.052.278	147.462.314	589.963	0%	100%	100%
Efectivo y Equivalentes de efectivo	4,1	26.114.893	22.794.662	3.320.231	15%	18%	15%
Caja		170.096	717.395	- 547.298	-76%	0%	0%
Bancos		25.944.797	22.077.267	3.867.530	18%	18%	15%
Cuentas comerciales y otras cuentas por cobrar	4,2	118.630.429	110.861.456	7.768.973	7%	80%	75%
Cientes		17.057.303	12.790.240	4.267.063	33%	12%	9%
Anticipos		-	214.200	- 214.200	0	0%	0%
Activos por impuestos corrientes		9.674.000	719.000	8.955.000	0%	7%	0%
Deudores varios		91.899.126	97.138.016	- 5.238.890	-5%	62%	66%
Inventarios	4,3	3.306.955	13.806.197	- 10.499.241	-76%	2%	9%
Mercancias no fabricadas por la empresa		3.306.955	13.806.197	- 10.499.241	-76%	2%	9%
ACTIVO NO CORRIENTE		0	342.045	- 342.045	-100%	0%	0%
Propiedad planta y equipo	4,4	-	342.045	- 342.045	-100%	0%	0%
Muebles, equipo de computación y medico		20.590.113	20.590.113	-	0%	14%	14%
Depreciacion		- 20.590.113	- 20.248.068	- 342.045	2%	-14%	-14%
TOTAL ACTIVOS		148.052.278	147.804.359	247.918	0%	100%	100%



OPTICA LASER LIMITADA
NIT 815.004.842 - 1
ESTADO DE LA SITUACION FINANCIERA
COMPARATIVO 31 DE DICIEMBRE DEL 2025 - 2024

PASIVO	ANO 2025	ANO 2024	VARIACION		ANALISIS VERTICAL	
			ABSOLUTA	RELATIVA	2025	2024
PASIVO CORRIENTE	25.581.349	25.526.264	55.085	0%	17%	17%
Cuentas por pagar comerciales y otras cuentas 4,5	10.298.368	10.984.058	- 685.690	-6%	7%	7%
Proveedores	7.801.808	7.440.995	360.813	5%	5,3%	5,0%
Costos y Gastos Por Pagar	37.960	2.278.163	- 2.240.203	-98%	0,0%	1,5%
Retencion en la Fuente	1.727.000	584.000	1.143.000	196%	1,2%	0,4%
Retención de Impuesto de Industria y comercio	38.000	48.000	- 10.000	-21%	0,0%	0,0%
Relenciones y Aportes Nomina	238.600	216.900	21.700	10%	0,2%	0,1%
Acreedores Varios	455.000	416.000	39.000	9%	0,3%	0,3%
Pasivos por impuestos corrientes 4,6	3.894.000	3.778.000	116.000	3%	3%	3%
Impuesto de renta y complementarios	-	-	-	0%	0%	0%
Impuesto a Las Ventas	3.177.000	3.097.000	80.000	3%	2%	2%
Impuesto de industria y comercio	717.000	681.000	36.000	5%	0%	0%
Beneficios a empleados 4,7	3.122.681	3.527.406	- 404.725	-11%	2,1%	2,4%
Salarios por pagar	-	-	-	0%	0%	0%
Cesantias consolidadas	2.788.538	2.876.300	- 87.762	-3%	1,9%	1,9%
Intereses sobre cesantias	296.179	345.156	- 48.977	-14%	0,2%	0,2%
Vacaciones	37.964	305.950	- 267.986	-88%	0,0%	0,2%
Otros pasivos no financieros corrientes 4,8	8.266.300	7.236.800	1.029.500	14%	6%	5%
Anticipos de clientes	8.266.300	7.236.800	1.029.500	14%	6%	5%
TOTAL PASIVOS	25.581.349	25.526.264				
PATRIMONIO						
Cuotas o Partes de Interes Social	5.000.000	5.000.000	-	0%	3%	3%
Reserva Legal	8.946.370	8.946.370	-	0%	6%	6%
Revalorizacion de Capital Social	3.183.018	3.183.018	-	0%	2%	2%
Utilidad (Pérdida) del Ejercicio	192.833	5.515.242	- 5.322.409	-97%	0%	4%
Utilidades Acumuladas	118.731.362	113.216.119	5.515.242	5%	80%	77%
Perdidas acumuladas	(13.582.653)	(13.582.653)	-	0%	-9%	-9%
TOTAL PATRIMONIO	122.470.929	122.278.095	192.833	0%	83%	83%
TOTAL PASIVO MAS PATRIMONIO	148.052.278	147.804.359				

GEANCARLO STORINO PALACIO
 Representante Legal

WILSON FERNANDO TILANO ORTIZ
 Contador
 Tarjeta Profesional 143323 - T



OPTICA LASER LIMITADA
NIT 815.004.842 - 1
ESTADO DE RESULTADOS INTEGRAL
COMPARATIVO 31 DE DICIEMBRE DEL 2025-2024

	NOTA	AÑO 2025	AÑO 2024	VARIACION		ANALISIS VERTICAL	
				ABSOLUTA	RELATIVA	2025	2024
Ingresos Operacionales	4,11						
Comercio Productos de Optometria		442.016.454	452.346.444	- 10.329.990	-2%		
Servicios Medico		51.755.200	64.383.001	- 12.627.801	-20%		
Ingresos Brutos		493.771.654	516.729.445	- 22.957.791	-4%		
(-) Devoluciones rebajas y descuentos		14.777.057	11.490.232	3.286.825	0%	3%	2,27%
Ingresos Netos		478.994.597	505.239.213	- 26.244.616	-5%	100%	100%
(-) Total Costo Venta	4,12	308.799.183	326.447.582	- 17.648.399	-5%	64,47%	64,61%
Utilidad Bruta En Ventas		170.195.414	178.791.631	- 8.596.218	-4,81%	36%	35%
(-) Gastos Operacionales Administracion	4,13	147.590.943	152.385.305	- 4.794.362	-3%	31%	30%
(-) Gastos Operacionales de Ventas	4,13	7.338.809	4.662.000	2.676.809	57%	1,5%	0,9%
Utilidad (Pérdida) Operacional		15.265.661	21.744.326	- 6.478.665	-30%	3%	4%
(+) Ingresos Financieros	4,14	1.000	37	963	2610%	0,0%	0,0%
(+) Otros ingresos	4,15	7.335.582	8.586.832	- 1.251.250	-15%	1,5%	1,7%
(-) Gastos Financieros	4,16	7.708.807	7.026.972	681.835	10%	1,6%	1,4%
(-) Otros gastos	4,17	3.560.602	2.894.981	665.622	23%	1%	1%
UTILIDAD ANTES DE IMPUESTO RENTA		11.332.833	20.409.242	- 9.076.409	-44%	2%	4%
Impuesto de Renta y Complementarios		11.140.000	14.894.000	- 3.754.000	-25%	2%	3%
UTILIDAD (PERDIDA) DEL EJERCICIO		192.833,44	5.515.242	- 5.322.409	-97%	0,04%	1%

GEANCARLO STORINO PALACIO
 Representante Legal

WILSON FERNANDO TILANO ORTIZ
 Contador
 Tarjeta Profesional 143323 - T




**ESTADO DE FLUJO DE EFECTIVO
A DICIEMBRE 31 DE 2025**

	AÑO 2025	AÑO 2024
RECURSOS POR OPERACIONES ORDINARIAS:		
Resultados del Ejercicio	\$ 192.833,44	5.515.242,27
PARTIDAS QUE NO REQUIEREN FLUJO DE EFECTIVO:		
Depreciación Período	342.045,00	414.600,00
Diferidos	-	-
EFFECTIVO GENERADO EN OPERACION.....	\$ 534.878,44	\$ 5.929.842,27
CAMBIOS EN ACTIVOS Y PASIVOS DE OPERACIÓN		
Aumento en cuentas por cobrar comerciales y otras cuentas por cobrar	\$ -7.768.973,23	- 7.067.214,25
Disminución en inventarios	10.499.241,04	4.335.427,45
Aumento Proveedores	360.813,00	- 4.393.215,00
Disminución en Costos y gastos por pagar	-1.046.503,00	504.053,70
Aumento en pasivos por impuesto corrientes	116.000,00	- 3.203.999,54
Disminución en beneficios a empleados	-404.725,00	- 1.595.595,00
DISMINUCIÓN en otros pasivos	1.029.499,91	691.800,00
EFFECTIVO NETO POR LA ACTIVIDAD DE OPERACION.....	\$ 2.785.352,72	\$ -10.728.742,64
FLUJO DE EFECTIVO GENERADO EN ACTIVIDADES DE OPERACIÓN	\$ 3.320.231,16	\$ -4.798.900,37
ACTIVIDADES DE INVERSION		
Aumento en Propiedad, Planta y Equipo	\$ -	\$ -
Disminución en Inversiones	\$ -	\$ -
Efectivo Neto por la Actividad de Inversión.....	\$ -	\$ -
ACTIVIDADES DE FINANCIACION		
Aumento en obligaciones financieras	-	-
FLUJO DE EFECTIVO GENERADO EN ACTIVIDADES DE FINANCIACION	-	-
Disminución de efectivo en el período	3.320.231 \$	- 4.798.900 \$
SALDO INICIAL EN CAJA	\$ 22.794.662	\$ 27.593.563
SALDO FINAL EN CAJA	\$ 26.114.893	\$ 22.794.662


GIANCARLO STORINO PALACIO
C.C. 16.272.400


WILSON FERNANDO TILANO ORTIZ
Contador
Tarjeta Profesional 143323 - T



**ESTADO DE CAMBIOS EN EL PATRIMONIO
A DICIEMBRE 31 DE 2025**

	DIC 31 DE 2024	AUMENTO	DISMINUCION	DIC 31 DE 2025
CUOTAS O PARTES DE INTERES	\$ 5.000.000	\$ -	\$ -	\$ 5.000.000
RESERVA LEGAL	\$ 8.946.370			\$ 8.946.370
REVALORIZACION DEL CAPITAL SOCIAL	\$ 3.183.018	\$ -		\$ 3.183.018
UTILIDAD DEL EJERCICIO	\$ 5.515.242	\$ 192.833	\$ -5.515.242	\$ 192.833,44
UTILIDADES ACUMULADAS	\$ 113.216.119	\$ 5.515.242	\$ -	\$ 118.731.362
PERDIDAS ACUMULADAS	\$ (13.582.653)	\$ -		\$ -13.582.653
TOTALES.....	\$ 122.278.095	\$ 5.708.075,71	\$ -5.515.242,27	\$ 122.470.929


GEANCARLO STORINO PALACIO
 Representante Legal


WILSON FERNANDO TILANO ORTIZ
 Contador
 Tarjeta Profesional 143323 - T