


PREVERSALUD PALMIRA IPS SAS

NIT. 900.707.316

Estado de Resultados Integral de Enero 01 al 31 de Diciembre de 2024

Ingresos de actividad ordinarias		
Operacionales	\$	601.838.305
TOTAL INGRESOS		601.838.305
Costos Operacionales de administracion		171.642.400
TOTAL COSTOS		171.642.400
GANANCIA BRUTA		430.195.905
Gastos Operacionales		401.556.447
TOTAL GASTOS OPERACIONALES		401.556.447
Ingresos No Operacionales		3.753.096
TOTAL OTROS INGRESOS		3.753.096
Otros Gastos		6.669.460
TOTAL OTROS GASTOS		6.669.460
GANANCIA ANTES DE IMPUESTOS		25.723.094
Impuesto de renta		
Utilidad despues de Impuestos		25.723.094



MARLET IVONNE CONDE MORALES

(*) Contador Publico
TP 218026-T



Rodolfo Alfredo Garcia Lopez

Representante Legal
C.C. 8.756.531

Norma Internacional
PREVERSALUD PALMIRA IPS SAS
NIT. 900.707.316
Balance General a 31 de Diciembre de 2024

ACTIVO


DISPONIBLE	85.859
Caja	-
Bancos	85.859
DEUDORES	187.357.474
Cientes nacionales	187.357.474
Cuentas por cobrar a socios y accionistas	-
Deudores varios	-
TOTAL CORRIENTE	187.443.333
<hr/>	
PROPIEDADES, PLANTA Y EQUIPO NO REPORTADO EN DECLARACION	7.201.600
Equipo de oficina	2.801.600
Equipos de procesamiento de datos	4.400.000
TOTAL ACTIVO NO CORRIENTE	7.201.600
TOTAL ACTIVO	194.644.933

PASIVO


PASIVOS FINANCIEROS	-
Depósitos recibidos	-
ACREEDORES COMERCIALES	112.425.180
Costos y gastos por pagar	111.063.180
Retenciones en la fuente	1.362.000
Acreedores varios	-
PASIVOS POR IMPUESTO	-
De renta y complementarios corriente	-
BENEFICIOS A EMPLEADOS	2.499.600
Pasivo estimado para obligaciones laborales	2.499.600
TOTAL PASIVO CORRIENTE	114.924.780
TOTAL PASIVO	114.924.780

PATRIMONIO

CAPITAL SOCIAL	15.000.000
RESULTADOS DE EJERCICIOS ANTERIORES	38.997.059
UTILIDAD/PERDIDA DEL EJERCICIO	25.723.094
TOTAL PATRIMONIO	79.720.153
TOTAL PASIVO Y PATRIMONIO	194.644.933



 MARLET IVONNE CONDE MORALES
 (*) Contador Publico
 TP 218026-T



 Rodolfo Alfredo Garcia Lopez
 Representante Legal
 C.C. 8.756.531

**NORMA INTERNACIONAL
PREVERSALUD PALMIRA IPS SAS
NIT. 900.707.316**

Estado de Situación Financiera a 31 de Diciembre de 2024

ACTIVO


EFFECTIVO Y EQUIVALENTES AL EFFECTIVO	85.859	
CUENTAS POR COBRAR	187.357.474	
TOTAL ACTIVO CORRIENTE		187.443.333
PROPIEDADES, PLANTA Y EQUIPO	7.201.600	
TOTAL ACTIVO NO CORRIENTE		7.201.600
TOTAL ACTIVO		194.644.933

PASIVO

OBLIGACIONES FINANCIERAS		
CUENTAS POR PAGAR	112.425.180	
PASIVOS POR IMPUESTO		
BENEFICIOS A EMPLEADOS	2.499.600	
TOTAL PASIVO CORRIENTE		114.924.780
TOTAL PASIVO		114.924.780

P A TRIMONIO

TOTAL PATRIMONIO		79.720.153
TOTAL PASIVO Y PATRIMONIO		194.644.933



MARLET IVONNE CONDE MORALES
(*) Contador Publico
TP 218026-T



Rodolfo Alfredo Garcia Lopez
Representante Legal
C.C. 8.756.531

PREVERSALUD PALMIRA IPS SAS

NIT. 900.707.316

REVELACIONES A LOS ESTADOS FINANCIEROS DEL ESTADO DE SITUACIÓN FINANCIERA A 31 DE DICIEMBRE DE 2024

REVELACION 1

La Sociedad PREVERSALUD IPS SAS., identificada con NIT 900.707.316, con domicilio en la ciudad de Palmira Valle del Cauca., cuyo objeto social Actividades de la práctica médica, sin internación. Creada en el año 2014 Bajo la matrícula mercantil No.105921 Registrada en la Camara de Comercio de Palmira Valle

REVELACION 2

POLÍTICAS Y PRÁCTICAS CONTABLES

SISTEMA CONTABLE

El Estado de Situación Financiera y sus revelaciones se presentan ajustadas al nuevo marco normativo Decreto 2706 de 2012.

ACTIVOS

Representan los recursos obtenidos por la Sociedad PREVERSALUD PALMIRA IPS SAS como resultado de sus operaciones y de cuya utilización se esperan beneficios económicos futuros.

EFFECTIVO Y EQUIVALENTES AL EFFECTIVO

Incorpora la existencia en dinero con disponibilidad inmediata, en el transcurso normal de las operaciones de la empresa y a los depósitos realizados, tanto en cuentas

CUENTAS POR COBRAR

Corresponde a los derechos contractuales para recibir dinero u otros activos financieros de terceros a partir de actividades generadas, sobre las cuales debe determinarse su deterioro ante la incertidumbre de recuperación.

PROPIEDADES, PLANTA Y EQUIPO

Representan activos tangibles que se mantienen para recibir los ingresos generados por cada uno de ellos.

De acuerdo con la vida útil probable o estimada, establecida con base en el avalúo catastral y que sirvió de referencia para ajustar y reconocer como costo en los estados financieros el valor atribuido; el cual se tomará como punto de partida para reconocer su deterioro como consecuencia de la contribución a la generación de sus ingresos, a través del método de depreciación de línea recta, en los casos en que corresponda.

PASIVOS

Agrupan las obligaciones a cargo de la Sociedad PREVERSALUD PALMIRA IPS SAS originadas en desarrollo de su actividad operacional, cuya exigibilidad es inferior a un año.

REVELACION 3

Efectivo y equivalentes al efectivo 85.859

Su saldo a la fecha de apertura está conformado así:

Bancos 85.859

REVELACION 4

Deudores comerciales y otras cuentas por cobrar 187.357.474

El saldo de este rubro incluye los siguientes conceptos a diciembre 31 del 2024:

Cientes nacionales **167.399.802**

815.000.316 HOSPITAL RAUL OREJUELA BUENO EMPRESA SOCIAL DEL ESTADO 167.399.802

Deudores varios **19.957.672**

800.197.268 U.A.E. DIRECCION DE IMPUESTOS Y ADUANAS NACIONALES 19.957.672

REVELACION 5

Propiedades planta y equipo. 7.201.600,00

Este rubro esta conformado por los activos fijos que posee la empresa a Diciembre 31 de 2024 distribuidos asi:

Muebles y enseres **2.801.600**

800.242.106 SODIMAC COLOMBIA S A 1.141.600

31.171.402 LUZ STELLA VELASQUEZ HERNANDEZ 1.660.000

Equipos de procesamiento de datos **4.400.000,00**

31.171.402 LUZ STELLA VELASQUEZ HERNANDEZ 2.100.000

33.675.356 DENNIS BUITRAGO CALDERON 2.300.000

REVELACION 6

Acreedores comerciales y otras cuentas por pagar 112.425.179,89

El saldo de este rubro incluye los siguientes conceptos a diciembre 31 del 2024:

Costos y gastos por pagar, otros			111.063.179,89
8.756.531	RODOLFO ALFREDO GARCIA LOPEZ	65.988.893	
5.075.009	JOSE FRANCISCO GARCIA VILORIA	45.074.287	
Retenciones en la fuente			1.362.000,00
800.197.268	U.A.E. DIRECCION DE IMPUESTOS Y ADUANAS NACIONALES	1.362.000	

REVELACION 7

Beneficios a empleados			2.499.600,03
-------------------------------	--	--	---------------------

El saldo de este rubro incluye los siguientes conceptos a diciembre 31 del 2024:

Pasivo estimado para obligaciones laborales			2.499.600,03
Cesantías			2.499.600,03
31.171.402	LUZ STELLA VELASQUEZ HERNANDEZ	2.499.600	

REVELACION 8

PATRIMONIO			79.720.153
-------------------	--	--	-------------------

El saldo de este rubro incluye los siguientes conceptos a diciembre 31 del 2024:

Capital autorizado			15.000.000,00
1.151.954.675	RODOLFO JOSE GARCIA NASSAR	3.000.000	
8.756.531	RODOLFO ALFREDO GARCIA LOPEZ	9.000.000	
67.039.856	MARIA CAROLINA GARCIA NASSAR	3.000.000	
Resultados ejercicios anteriores			38.997.059
900.707.316	PREVERSALUD PALMIRA IPS SAS	38.997.059	
Utilidad/Pérdida del ejercicio			25.723.094
900.707.316	PREVERSALUD PALMIRA IPS SAS	25.723.093,66	

REVELACION 9

Ingresos Operacionales			601.838.305
-------------------------------	--	--	--------------------

Compuesto por los ingresos obtenidos por la Sociedad PREVERSALUD PALMIRA IPS SAS, en el desarrollo de su Objeto social.

Servicios medicos			601.838.305
815.000.316	HOSPITAL RAUL OREJUELA BUENO EMPRESA SOCIAL DEL ESTADO	601.838.305	

REVELACION 10

Ingresos No Operacionales			3.753.096
----------------------------------	--	--	------------------

Intereses			
900.406.150	BANCO COOMEVA S.A.	3.753.096	

REVELACION 11

Gastos operacionales de administración			573.198.847
---	--	--	--------------------

El saldo de este rubro incluye los siguientes conceptos a diciembre 31 del 2024:

Gastos de personal			153.258.840
Salario			107.476.669
8.756.531	RODOLFO ALFREDO GARCIA LOPEZ	27.000.000	
31.171.402	LUZ STELLA VELASQUEZ HERNANDEZ	30.000.000	
1.151.954.675	RODOLFO JOSE GARCIA NASSAR	3.933.334	
1.113.677.990	JULIETH VANESSA ARANGO JURADO	3.553.334	
67.039.856	MARIA CAROLINA GARCIA NASSAR	7.933.334	
1.113.689.562	ELIANA CELENE ROSERO RUALES	15.600.000	
31.307.358	YAMILETH BERMUDEZ ZEA	3.856.667	
1.115.192.180	LILIANA GOMEZ RICO	15.600.000	
Auxilio de transporte			5.448.600
1.113.677.990	JULIETH VANESSA ARANGO JURADO	442.800	
1.151.954.675	RODOLFO JOSE GARCIA NASSAR	318.600	
1.115.192.180	LILIANA GOMEZ RICO	1.944.000	
31.307.358	YAMILETH BERMUDEZ ZEA	480.600	
1.113.689.562	ELIANA CELENE ROSERO RUALES	1.944.000	
67.039.856	MARIA CAROLINA GARCIA NASSAR	318.600	
Cesantías			9.193.705
1.151.954.675	RODOLFO JOSE GARCIA NASSAR	327.647	
1.113.677.990	JULIETH VANESSA ARANGO JURADO	333.011	
31.171.402	LUZ STELLA VELASQUEZ HERNANDEZ	2.499.600	
8.756.531	RODOLFO ALFREDO GARCIA LOPEZ	2.249.700	
67.039.856	MARIA CAROLINA GARCIA NASSAR	494.247	
1.113.689.562	ELIANA CELENE ROSERO RUALES	1.462.000	
31.307.358	YAMILETH BERMUDEZ ZEA	365.500	
1.115.192.180	LILIANA GOMEZ RICO	1.462.000	
Intereses sobre cesantías			1.072.365
8.756.531	RODOLFO ALFREDO GARCIA LOPEZ	269.928	
31.171.402	LUZ STELLA VELASQUEZ HERNANDEZ	299.928	
1.113.677.990	JULIETH VANESSA ARANGO JURADO	9.102	
1.113.689.562	ELIANA CELENE ROSERO RUALES	175.440	
1.115.192.180	LILIANA GOMEZ RICO	175.440	
31.307.358	YAMILETH BERMUDEZ ZEA	43.860	
1.151.954.675	RODOLFO JOSE GARCIA NASSAR	39.333	
67.039.856	MARIA CAROLINA GARCIA NASSAR	59.333	
Prima de servicios			9.193.705

1.113.677.990	JULIETH VANESSA ARANGO JURADO	333.011	
31.171.402	LUZ STELLA VELASQUEZ HERNANDEZ	2.499.600	
8.756.531	RODOLFO ALFREDO GARCIA LOPEZ	2.249.700	
67.039.856	MARIA CAROLINA GARCIA NASSAR	494.247	
1.151.954.675	RODOLFO JOSE GARCIA NASSAR	327.647	
31.307.358	YAMILETH BERMUDEZ ZEA	365.500	
1.115.192.180	LILIANA GOMEZ RICO	1.462.000	
1.113.689.562	ELIANA CELENE ROSERO RUALES	1.462.000	
Vacaciones			4.397.696
8.756.531	RODOLFO ALFREDO GARCIA LOPEZ	1.125.300	
31.171.402	LUZ STELLA VELASQUEZ HERNANDEZ	1.250.400	
1.113.677.990	JULIETH VANESSA ARANGO JURADO	148.056	
1.151.954.675	RODOLFO JOSE GARCIA NASSAR	164.020	
1.113.689.562	ELIANA CELENE ROSERO RUALES	650.000	
1.115.192.180	LILIANA GOMEZ RICO	650.000	
31.307.358	YAMILETH BERMUDEZ ZEA	162.500	
67.039.856	MARIA CAROLINA GARCIA NASSAR	247.420	
Aportes a administradora de riesgos laborales			524.300
1.113.677.990	JULIETH VANESSA ARANGO JURADO	24.700	
1.151.954.675	RODOLFO JOSE GARCIA NASSAR	20.600	
31.171.402	LUZ STELLA VELASQUEZ HERNANDEZ	146.800	
8.756.531	RODOLFO ALFREDO GARCIA LOPEZ	136.400	
1.113.689.562	ELIANA CELENE ROSERO RUALES	80.900	
1.115.192.180	LILIANA GOMEZ RICO	80.900	
31.307.358	YAMILETH BERMUDEZ ZEA	13.400	
67.039.856	MARIA CAROLINA GARCIA NASSAR	20.600	
Aportes a entidades promotoras de salud eps			2.160.000
8.756.531	RODOLFO ALFREDO GARCIA LOPEZ	1.120.000	
31.171.402	LUZ STELLA VELASQUEZ HERNANDEZ	1.040.000	
Aporte a fondos de pensión y/o cesantías			9.819.700
1.113.677.990	JULIETH VANESSA ARANGO JURADO	598.200	
1.151.954.675	RODOLFO JOSE GARCIA NASSAR	474.600	
31.171.402	LUZ STELLA VELASQUEZ HERNANDEZ	4.480.000	
1.113.689.562	ELIANA CELENE ROSERO RUALES	1.849.600	
1.115.192.180	LILIANA GOMEZ RICO	1.849.600	
31.307.358	YAMILETH BERMUDEZ ZEA	253.100	
67.039.856	MARIA CAROLINA GARCIA NASSAR	314.600	
Aportes cajas de compensación familiar			3.972.100
31.171.402	LUZ STELLA VELASQUEZ HERNANDEZ	1.120.000	
8.756.531	RODOLFO ALFREDO GARCIA LOPEZ	1.040.000	
1.151.954.675	RODOLFO JOSE GARCIA NASSAR	157.400	
1.113.677.990	JULIETH VANESSA ARANGO JURADO	188.600	
67.039.856	MARIA CAROLINA GARCIA NASSAR	157.400	
31.307.358	YAMILETH BERMUDEZ ZEA	102.300	
1.115.192.180	LILIANA GOMEZ RICO	618.400	
1.113.689.562	ELIANA CELENE ROSERO RUALES	588.000	
Honorarios			85.806.400,00
Asesoría jurídica			
66.785.511	MARLET IVONNE CONDE MORALES	9.400.000	
Honorarios junta directiva			
8.756.531	RODOLFO ALFREDO GARCIA LOPEZ	18.000.000	
31.171.402	LUZ STELLA VELASQUEZ HERNANDEZ	4.000.000	
Honorarios Medicos			
8.756.531	RODOLFO ALFREDO GARCIA LOPEZ	42.000.000	
29.659.027	LILIANA MARIA PARRA ALFONSO	500.000	
Asesoría técnica			
1.113.637.050	MIGUEL ALBERTO CUADROS RENGIFO	1.414.400	
Asesoría supersalud			
38.464.436	LEYDI VIVIANA GIL PATIÑO	3.644.000	
29.659.027	LILIANA MARIA PARRA ALFONSO	1.248.000	
94.283.820	URIEL FERNANDO RENDON ARAQUE	5.600.000	
Arrendamientos			83.974.000,00
Construcciones y edificaciones			
900.503.782	CENTRO MEDICO SANTA BEATRIZ	19.974.000	
Arrendamiento Consultorio			
1.113.643.102	DAVID MAURICIO RUIZ VELASQUEZ	34.000.000	
Equipo de Equipo medico			
31.171.402	LUZ STELLA VELASQUEZ HERNANDEZ	30.000.000	
Contribuciones y afiliaciones			26.754.018,68
815.000.316	HOSPITAL RAUL OREJUELA BUENO EMPRESA SOCIAL DEL ESTADO	25.954.714	
900.210.800	ANDES SCD	799.305	
Seguros			759.966
860.009.578	SEGUROS DEL ESTADO	759.966	
Servicios			161.475.634
Aseo y vigilancia			
900.757.749	SEA	343.500	
29.380.332	MARIA ADELAIDA MARTINEZ ARREDONDO	24.000.000	
31.928.418	BLANCA DORA ZEA BENITEZ	24.000.000	
29.232.536	MARIA ELVIA CARDONA CASTRO	15.600.000	
Servicio de mensajería			
94.316.475	DIEGO FERNANDO OSPINA GRANADA	4.320.000	
Procesamiento electrónico de datos			
1.151.954.675	RODOLFO JOSE GARCIA NASSAR	6.400.000	
1.111.542.778	JOSE ANDRES RENDON ZEA	27.500.000	
67.039.856	MARIA CAROLINA GARCIA NASSAR	6.400.000	
Servicios administrativos			
32.672.201	DORIS NASSAR FONTALVO	18.000.000	

1.143.957.840	DORIS YARISELA ZUÑIGA ARBOLEDA	30.000.000	
Acueducto y alcantarillado			
900.651.752	AQUAOCCIDENTE S.A. E.S.P	501.410	
Energía eléctrica			
800.249.860	CELSIA COLOMBIA S.A E.S.P.	3.756.324	
Internet			
800.153.993	COMUNICACION CELULAR S A COMCEL S A	654.400	
Gastos legales y notariales			
891.380.012	CAMARA DE COMERCIO PALMIRA	824.829	824.829,00
Diversos			
Comisión administrativa			
31.171.402	LUZ STELLA VELASQUEZ HERNANDEZ	22.000.000	60.345.160,00
Elementos de aseo y cafeteria			
900.276.962	D1 S A S	100.390	355.780,00
1.113.670.440	MARIA PAULA HENAO VASQUEZ	220.500	
890.107.487	SUPERTIENDAS Y DROGUERIAS OLIMPICA S.A.	34.890	
Utiles, papelería y fotocopias			
800.004.599	COMERCIALIZADORA MARDEN LTDA	2.800	9.800,00
1.113.644.393	DIANA MARCELA AGUIRRE CARREJO	7.000	
Combustibles y lubricantes			
805.011.433	INCOMSA SAS	2.125.116	3.724.780,00
805.014.485	ESTACION DE SERVICIO HORIZONTE S.A.S.	160.085	
901.181.857	FUEL ALLIANCE S.A.S	166.363	
890.300.225	COEXITO S.A.S.	274.401	
900.316.197	GREEN S A S	100.000	
811.009.788	DISTRACOM S.A.	100.000	
901.187.386	CAISO S.A.S.	250.000	
815.004.509	ADMINISTRADORA DE BIENES Y SERVICIOS ABISE S.A.S	133.815	
891.300.059	COOPERATIVA DE TRANSPORTADORES DE PALMIRA COODETRANS PALMIRA	300.000	
900.259.991	SANTA MONICA Y SERVICIOS S.A.	100.000	
900.360.261	GRUPO HEROICA S.A.S	15.000	
Auxilio de movilizacion			
31.171.402	LUZ STELLA VELASQUEZ HERNANDEZ	7.200.000	31.200.000,00
8.756.531	RODOLFO ALFREDO GARCIA LOPEZ	24.000.000	
Elementos medicos			
29.665.821	LILY JOHANNA VARGAS POSSO	36.000	36.000
Casino y restaurante			
901.750.319	COMESTIBLES MEGAPAN S.A.S.	15.500	548.300
901.784.030	BOMBA FOODS S.A.S.	77.500	
900.178.348	FRANCORP SOCIEDAD POR ACCIONES SIMPLIFICADA	104.500	
800.065.567	FABRICA DE ALIMENTOS PROCESADOS VENTOLINI S.A.	46.700	
800.070.655	MAQUITE S.A.	304.100	
Parqueaderos			
830.087.099	CENTRAL PARKING SYSTEM COLOMBIA S.A.S	161.200	370.900,00
900.911.479	WORLD TRADE CENTER CALI - PROPIEDAD HORIZONTAL	6.500	
800.256.395	CENTRO COMERCIAL CHIPICHAPE PROPIEDAD HORIZONTAL	4.800	
800.244.815	SERVICIOS EJECUTIVOS EMPRESARIALES LTDA	4.000	
66.775.837	ADRIANA GUARIN NAVAEZ	162.600	
860.058.760	PARKING INTERNATIONAL S A S	2.000	
1.143.846.502	JUAN CARLOS MAZABEL SANDOVAL	4.000	
222.222.222.222	Consumidor Final	8.800	
890.304.099	HOTELES ESTELAR S.A.	17.000	
Peajes			
901489697	RUTAS DEL VALLE SAS	475.400	2.099.600,00
830054539	PATRIMONIOS AUTONOMOS FIDUCIARIA BANCOLOMBIA S A SOCIEDAD FIDUCIARIA	1.624.200	

REVELACION 12

Gastos no operacionales	6.669.460
--------------------------------	------------------


El saldo de este rubro incluye los siguientes conceptos a diciembre 31 del 2024:

Gastos bancarios		223.239
900.406.150	BANCO COOMEVA S.A.	223.239
Comisiones		812.335
900.406.150	BANCO COOMEVA S.A.	812.335
Financieros		57.664
Intereses		
800.197.268	U.A.E. DIRECCION DE IMPUESTOS Y ADUANAS NACIONALES	57.664
Gastos extraordinarios		5.105.222,00
Gravamen al movimiento financiero		3.213.222,00
900.406.150	BANCO COOMEVA S.A.	3.213.222
*Solo se tomó el 50% para la declaración de renta		
Impuestos asumidos		1.892.000,00
66.785.511	MARLET IVONNE CONDE MORALES	924.000
38.464.436	LEYDI VIVIANA GIL PATIÑO	352.000
94.283.820	URIEL FERNANDO RENDON ARAQUE	616.000
Multas sanciones y litigios		471.000
800.197.268	U.A.E. DIRECCION DE IMPUESTOS Y ADUANAS NACIONALES	471.000


RESULTADOS DEL EJERCICIO

Ingresos Operacionales	\$ 601.838.305
Costos de Operación	\$ 171.642.400
Utilidad Bruta	\$ 430.195.905
Gastos de Operación	\$ 401.556.447

Utilidad Neta	\$ 28.639.458
Ingresos No Operacionales	\$ 3.753.096
Gastos no Operacionales	\$ 6.669.460
Gastos no Operacionales no deducibles en renta	
Utilidad antes de impuesto contable	\$ 25.723.094
Utilidad antes de impuesto Fiscal	
Impuesto de renta	
Utilidad despues de Impuestos Contable	25.723.094
Utilidad despues de Impuestos Fiscal	-



MARLET IVONNE CONDE MORALES
 (*) Contador Publico
 TP 218026-T




RODOLFO ALFREDO GARCIA LOPEZ
 Representante Legal
 C.C. 8.756.531

PREVERSALUD PALMIRA IPS SAS

NIT. 900.707.316

Estado de Resultados Integral COMPARATIVO 2021-2024

	2.024	2.023	2022
Ingresos de actividad ordinarias			
Operacionales	601.838.305	493.585.680	468.504.000
TOTAL INGRESOS	601.838.305	493.585.680	468.504.000
Costos de Venta			
Operacionales	171.642.400	215.536.750	158.390.058
TOTAL COSTOS	171.642.400	215.536.750	158.390.058
GANANCIA BRUTA	430.195.905	278.048.930	310.113.942
Gastos Operacionales			
Operacionales	401.556.447	234.569.755	274.346.583
TOTAL GASTOS OPERACIONALES	401.556.447	234.569.755	274.346.583
Otros ingresos	3.753.096		10.359.708
TOTAL OTROS INGRESOS	3.753.096	-	10.359.708
Otros Gastos	6.669.460	4.080.692	4.892.580
TOTAL OTROS GASTOS	6.669.460	4.080.692	4.892.580
GANANCIA / PERDIDA ANTES DE IMPUESTOS	25.723.094	39.398.484	41.234.486
Impuesto de renta		14.069.266	15.147.000
UTILIDAD DESPUES DE IMPUESTOS	25.723.094	25.329.218	26.087.486




MARLET IVONNE CONDE MORALES
(* Contador Publico
TP 218026-T



Rodolfo Alfredo Garcia Lopez
Representante Legal
C.C. 8.756.531

**NORMA INTERNACIONAL
PREVERSALUD IPS SAS
NIT. 900.707.316
Estado de Situación Financiera a 31 de Diciembre de 2024
COMPARATIVO**

	2024	2023	2022
ACTIVOS			
ACTIVOS CORRIENTES			
EFFECTIVO Y EQUIVALENTES AL EFFECTIVO	85.859	200.725.704	64.632.717
CLIENTES NACIONALES			-
CUENTAS POR COBRAR	187.357.474	42.923.542	128.381.850
TOTAL ACTIVO CORRIENTE	187.443.333	243.649.247	193.014.567
ACTIVOS NO CORRIENTES			
PROPIEDADES, PLANTA Y EQUIPO	7.201.599	7.201.600	7.201.600
TOTAL ACTIVO NO CORRIENTE	7.201.599	7.201.600	7.201.600
TOTAL ACTIVO	194.644.933	250.850.847	200.216.167
PASIVOS Y PATRIMONIO			
PASIVO CORRIENTE			
OBLIGACIONES FINANCIERAS PROVEEDORES		37.776.000	36.964.683
CUENTAS POR PAGAR	112.425.180	156.337.164	130.822.768
PASIVOS POR IMPUESTOS			1.517.000,00
BENEFICIOS A EMPLEADOS	2.499.600	2.740.623	2.243.874,16
IMPUESTO DE RENTA			-
TOTAL PASIVO CORRIENTE	114.924.780	196.853.787	171.548.325
PATRIMONIO			
CAPITAL SOCIAL	15.000.000	15.000.000	15.000.000
RESULTADOS DE EJERCICIOS ANTERIORES Y REINTEGROS	38.997.059	11.129.399 -	10.808.000
REINTEGROS		2.538.442 -	1.611.000
UTILIDAD/PERDIDA DEL EJERCICIO	25.723.094	25.329.218	26.087.511
TOTAL PATRIMONIO	79.720.153	53.997.059	28.668.511
TOTAL PASIVO + PATRIMONIO	194.644.933	250.850.846	200.216.837



MARLET IVONNE CONDE MORALES
(* Contador Publico
TP 218026-T



Rodolfo Alfredo Garcia Lopez
Representante Legal
C.C. 8.756.531



MARLET IVONNE CONDE MORALES
66.785.511
CONTADORA PUBLICA
TARJETA PROFESIONAL - 218026

CERTIFICA

Certifico que los estados financieros adjuntos se ajustan a la realidad financiera **Preversalud Palmira IPS SAS** y reflejan todos los hechos económicos ocurridos en el año 2024.

En constancia de lo anterior se firma en la ciudad de PALMIRA-VALLE a los 28 días del mes de abril del año 2025.

Atentamente

MARLET IVONNE CONDE MORALES
CONTADORA PUBLICA
TP 218026-T

PREVERSALUD PALMIRA IPS
NIT 900.707.316
INFORME DE GESTION AÑO GRAVABLE 2024

ASUNTO. ASAMBLEA GENERAL DE ACCIONISTAS

Dando cumplimiento a los estatutos de la sociedad y de conformidad con las normas legales vigentes de acuerdo a los artículos 48 y 47 de la Ley 222 de 1995, y la Ley 603 de 2000) presento a la Asamblea general de Accionistas el informe de Gestión en donde se describen las actividades ejecutadas durante el año 2024.

ANALISIS DE ESTADOS DE RESULTADO Y ESTADOS DE CAMBIO EN LA SITUACION FINANCIERA

Base de Presentación Estados Financieros

Normas contables aplicadas a la empresa de conformidad con las disposiciones vigentes emitidas por la Ley 1314 de 2009, reglamentadas por el Decreto 2420 de 2015, prepara sus estados financieros de conformidad con normas de contabilidad y de información financiera en Colombia. NCIF y las Normas Internacionales de Información Financiera NIF. La empresa tiene definido por estatutos efectuar un corte de sus cuentas, preparar y difundir estados financieros de propósito general una vez al año, el 31 de diciembre del año 2024. Expresados en pesos colombianos que corresponden a la moneda del entorno económico principal en el que opera la empresa. Los estados financieros del año 2024 corresponden a los estados financieros preparados de acuerdo con las normas de contabilidad y de información financiera aceptadas en Colombia.

La empresa para medir sus importes monetarios cuando se reconocen los elementos de los estados financieros deberán ser medidos de acuerdo a las siguientes bases.

ESTADOS FINANCIEROS

La preparación de los estados financieros de acuerdo con la NIIF para la Pymes, requieren el uso de ciertos estimados contables críticos. También requiere que la administración ejerza su juicio en el proceso de aplicación de las políticas contables. Las áreas que involucran un mayor grado de juicio o complejidad o áreas en las que los supuestos y estimados son significativos. Estos estados financieros muestran la imagen fiel del patrimonio y de la situación financiera de PREVERSALUD PALMIRA IPS SAS a diciembre 31 de 2019, así como de los resultados de sus operaciones y de los cambios en el patrimonio y de los flujos de caja

ACTIVOS CORRIENTES

La empresa Preversalud Palmira a corte Diciembre 31 de 2024 cuenta con un activo corriente por valor de \$ 187.443.333

ACTIVOS NO CORRIENTE

Los Activos No corrientes está representado en el equipo de cómputo y la dotación de clínica que posee la empresa de acuerdo a la Revelación No. 5. Por valor de \$7.201.600

TOTAL DE ACTIVOS

El total de Activos de PREVERSALUD PALMIRA IPS SAS es por valor de \$194.644.933, los cuales se encuentran en la revelación 3,4 y 5.

PASIVOS CORRIENTES

Obligaciones que tiene PREVERSALUD PALMIRA IPS SAS a DICIEMBRE 31 de 2024 las cuales se encuentran en la revelación 6 y 7. \$114.924.780


PATRIMONIO

Para el año 2024, la empresa cuenta con un patrimonio por valor de \$79.720.153.


TOTAL PASIVO Y PATRIMONIO

Sumatoria del pasivo y patrimonio de PREVERSALUD PALMIRA IPS SAS generando un total de \$194.644.933 pesos.

Atentamente,



RODOLFO ALFREDO GARCIA LOPEZ
REPRESENTANTE LEGAL
CC. 8.756.531



MARLET IVONNE CONDE MORALES
CONTADORA
218026-T